

GRAM KIYMETLİ MADENLER DIŞ TİCARET A.Ş.
1 OCAK – 31 ARALIK 2020
HESAP DÖNEMİNE AİT
FİNANSAL TABLOLARI HAKKINDA
BAĞIMSIZ DENETÇİ RAPORU

**GRAM KIYMETLİ MADENLER DIŞ TİCARET A.Ş.
1 OCAK – 31 ARALIK 2020 HESAP DÖNEMİNE AİT
FİNANSAL TABLOLARI HAKKINDA BAĞIMSIZ DENETÇİ RAPORU**

**Gram Kıymetli Madenler Dış Ticaret A.Ş.
Genel Kurulu'na**

A) Finansal Tabloların Bağımsız Denetimi

1) Görüş

Gram Kıymetli Madenler Dış Ticaret A.Ş.'nin ("Şirket") 31 Aralık 2020 tarihli finansal durum tablosu ile aynı tarihte sona eren hesap dönemine ait; kâr veya zarar ve diğer kapsamlı gelir tablosu, özkaynak değişim tablosu ve nakit akış tablosu ile önemli muhasebe politikalarının özeti de dâhil olmak üzere finansal tablo dipnotlarından oluşan finansal tablolarını denetlemiştir bulunuyoruz.

Görüşümüze göre ilişikteki finansal tablolar, Şirketin 31 Aralık 2020 tarihi itibarıyla finansal durumunu ve aynı tarihte sona eren hesap dönemine ait finansal performansını ve nakit akışlarını, Türkiye Muhasebe Standartlarına (TMS'lere) uygun olarak tüm önemli yönleriyle gerçeğe uygun bir biçimde sunmaktadır.

2) Görüşün Dayanağı

Yaptığımız bağımsız denetim, Kamu Gözetimi, Muhasebe ve Denetim Standartları Kurumu (KGK) tarafından yayımlanan Türkiye Denetim Standartlarının bir parçası olan Bağımsız Denetim Standartlarına (BDS'lere) uygun olarak yürütülmüştür. Bu Standartlar kapsamındaki sorumluluklarımız, raporumuzun *Bağımsız Denetçinin Finansal Tabloların Bağımsız Denetimine İlişkin Sorumlulukları* bölümünde ayrıntılı bir şekilde açıklanmıştır. Finansal tabloların bağımsız denetimiyle ilgili olarak etik hükümler uyarınca Şirketten bağımsız olduğumuzu beyan ederiz. Söz konusu hükümler uyarınca etiğe ilişkin diğer sorumluluklar da tarafımızca yerine getirilmiştir. Bağımsız denetim sırasında elde ettiğimiz bağımsız denetim kanıtlarının, görüşümüzün oluşturulması için yeterli ve uygun bir dayanak oluşturduğuna inanıyoruz.

3) Kilit Denetim Konuları

Kilit denetim konuları, mesleki muhakememize göre cari döneme ait finansal tabloların bağımsız denetiminde en çok önem arz eden konulardır. Kilit denetim konuları, bir bütün olarak finansal tabloların bağımsız denetimi çerçevesinde ve finansal tablolara ilişkin görüşümüzün oluşturulmasında ele alınmış olup, bu konular hakkında ayrı bir görüş bildirmiyoruz.

Kilit Denetim Konusu	Kilit Denetim Konusunun Denetimde Nasıl Ele Alındığı
Stoklar Şirketin 31 Aralık 2020 tarihi itibarıyla aktif büyüklüğünün %64,69'u stokları oluşturmaktadır. Finansal tablolardaki stoklar ile ilgili muhasebeleştirme esasları Dipnot 2.8.2 ve 9'da detaylı olarak açıklanmıştır. Stokların, aktif piyasa sebebiyle değer düşüklüğüne uğrama riski bulunmaktadır. Şirketin finansal tabloları içerisinde stokların önemli büyüklüğe sahip olması nedeniyle stoklar, tarafımızca kilit denetim konusu olarak değerlendirilmiştir.	Stoklar kıymetli maden ve yabancı para stoklarından oluşmaktadır. Stokların mevcut olup olmadığı, hareket görüp görmediği, değerlemelerin doğru yapılıp yapılmadığı sayım tutanakları ve değerlendirme çalışmaları ile kontrol edilmiştir. Stok devir hızı önceki yıl ile karşılaştırılmıştır. Satışların stoklardan çıkışı ve maliyetlere yansıtılması örnekleme yöntemiyle test edilmiştir.

4) Dikkat Çekilen Hususlar

Şirket yönetimi Koronavirüs (COVID-19) salgını ve etkilerini yakından takip edilmektedir.

5) Yönetimin ve Üst Yönetimden Sorumlu Olanların Finansal Tablolara İlişkin Sorumlulukları

Şirket yönetimi; finansal tabloların TMS'lere uygun olarak hazırlanmasından, gerçeğe uygun bir biçimde sunumundan ve hata veya hile kaynaklı önemli yanlışlık içermeyecek şekilde hazırlanması için gerekli gördüğü iç kontrolden sorumludur.

Finansal tabloları hazırlarken yönetim; Şirketin sürekliliğini devam ettirme kabiliyetinin değerlendirilmesinden, gerektiğinde süreklilikle ilgili hususları açıklamaktan ve Şirketi tasfiye etme ya da ticari faaliyeti sona erdirmeye niyeti ya da mecburiyeti bulunmadığı sürece işletmenin sürekliliği esasını kullanmaktan sorumludur.

Üst yönetimden sorumlu olanlar, Şirketin finansal raporlama sürecinin gözetiminden sorumludur.

6) Bağımsız Denetçinin Finansal Tabloların Bağımsız Denetimine İlişkin Sorumlulukları

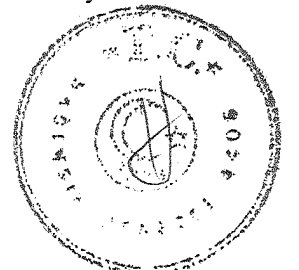
Bir bağımsız denetimde, biz bağımsız denetçilerin sorumlulukları şunlardır:

Amacımız, bir bütün olarak finansal tabloların hata veya hile kaynaklı önemli yanlışlık içerip içermediğine ilişkin makul güvence elde etmek ve görüşümüzü içeren bir bağımsız denetçi raporu düzenlemektir. BDS'lere uygun olarak yürütülen bir bağımsız denetim sonucunda verilen makul güvence; yüksek bir güvence seviyesidir ancak, var olan önemli bir yanlışlığın her zaman tespit edileceğini garanti etmez. Yanlışlıklar hata veya hile kaynaklı olabilir. Yanlışlıkların, tek başına veya toplu olarak, finansal tablo kullanıcılarının bu tablolara istinaden alacakları ekonomik kararları etkilemesi makul ölçüde bekleniyorsa bu yanlışlıklar önemli olarak kabul edilir.

BDS'lere uygun olarak yürütülen bağımsız denetimin gereği olarak, bağımsız denetim boyunca mesleki muhakememizi kullanmakta ve mesleki şüphecililiğimizi sürdürmekteyiz. Tarafımızca ayrıca:

- Finansal tablolardaki hata veya hile kaynaklı "önemli yanlışlık" riskleri belirlenmekte ve değerlendirilmekte; bu risklere karşılık veren denetim prosedürleri tasarlanmakta ve uygulanmakta ve görüşümüze dayanak teşkil edecek yeterli ve uygun denetim kanıtı elde edilmektedir. (Hile; muvazaa, sahtekârlık, kasıtlı ihmal, gerçeğe aykırı beyan veya iç kontrol ihlali fiillerini içerebildiğinden, hile kaynaklı önemli bir yanlışlığı tespit edememe riski, hata kaynaklı önemli bir yanlışlığı tespit edememe riskinden yüksektir.)
- Şirketin iç kontrolünün etkinliğine ilişkin bir görüş bildirmek amacıyla değil ama duruma uygun denetim prosedürlerini tasarlamak amacıyla denetimle ilgili iç kontrol değerlendirilmektedir.
- Yönetim tarafından kullanılan muhasebe politikalarının uygunluğu ile yapılan muhasebe tahminlerinin ve ilgili açıklamaların makul olup olmadığı değerlendirilmektedir.
- Elde edilen denetim kanıtlarına dayanarak, Şirketin sürekliliğini devam ettirme kabiliyetine ilişkin ciddi şüphe oluşturabilecek olay veya şartlarla ilgili önemli bir belirsizliğin mevcut olup olmadığı hakkında ve yönetimin işletmenin sürekliliği esasını kullanmasının uygunluğu hakkında sonuca varılmaktadır. Önemli bir belirsizliğin mevcut olduğu sonucuna varmamız hâlinde, raporumuzda, finansal tablolardaki ilgili açıklamalara dikkat çekmemiz ya da bu açıklamaların yetersiz olması durumunda olumlu görüş dışında bir görüş vermemiz gerekmektedir. Vardığımız sonuçlar, bağımsız denetçi raporu tarihine kadar elde edilen denetim kanıtlarına dayanmaktadır. Bununla birlikte, gelecekteki olay veya şartlar Şirketin sürekliliğini sona erdirebilir.

Diğer hususların yanı sıra, denetim sırasında tespit ettiğimiz önemli iç kontrol eksiklikleri dâhil olmak üzere, bağımsız denetimin planlanan kapsamı ve zamanlaması ile önemli denetim bulgularını üst yönetimden sorumlu olanlara bildirmekteyiz.



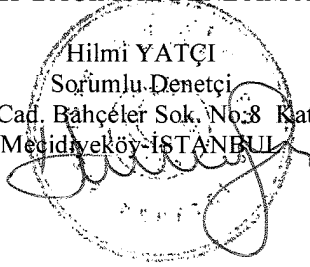
B) Mevzuattan Kaynaklanan Diğer Yükümlülükler

1. 6102 sayılı Türk Ticaret Kanunu'nun ("TTK") 402. maddesi dördüncü fıkrası uyarınca Şirket'in 01.01.-31.12.2020 hesap döneminde defter tutma düzeninin, finansal tabloların, kanun ile Şirket esas sözleşmesinin finansal raporlamaya ilişkin hükümlerine uygun olmadığına dair önemli bir hususa rastlanmamıştır.
2. TTK'nin 402. maddesi dördüncü fıkrası uyarınca Yönetim Kurulu tarafımıza denetim kapsamında istenen açıklamaları yapmış ve talep edilen belgeleri vermiştir.

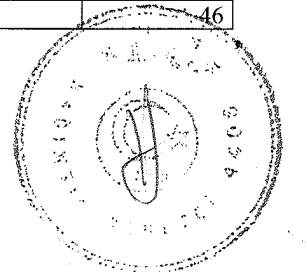
Bu bağımsız denetimi yürütüp sonuçlandıran sorumlu denetçi Hilmi YATÇI'dır.

İstanbul, 12 / 04 / 2021
HEDEF BAĞIMSIZ DENETİM A.Ş.

Hilmi YATÇI
Sorumlu Denetçi
Ortaklar Cad. Bahçeler Sok. No:8 Kat:2 D:4
Mecidiyeköy-İSTANBUL



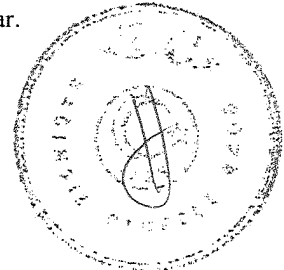
İÇİNDEKİLER		Sayfa No
FİNANSAL DURUM TABLOSU		I-III
KAR VEYA ZARAR VE KAPSAMLI GELİR TABLOSU		IV
ÖZSERMAYE DEĞİŞİM TABLOSU		V
NAKİT AKIM TABLOSU		VI
FİNANSAL TABLOLARA İLİŞKİN NOTLAR		1-46
NOT 1	Şirketin Organizasyonu ve Faaliyet Konusu	1
NOT 2	Finansal Tabloların Sunumuna İlişkin Esaslar	1-16
NOT 3	İşletme Birleşmeleri	16
NOT 4	Diğer İşletmelerdeki Paylar	16
NOT 5	Bölgümlere Göre Raporlama	16
NOT 6	İlişkili Taraf Açıklamaları	17
NOT 7	Ticari Alacak ve Borçlar	18
NOT 8	Diğer Alacak ve Borçlar	18
NOT 9	Stoklar	19
NOT 10	Canlı Varlıklar	19
NOT 11	Sözleşme Varlık ve Yükümlülükleri	19
NOT 12	Peşin Ödenmiş Giderler ve Ertelemiş Gelirler (Sözleşme Yükümlülükleri Dışında Kalanlar)	19
NOT 13	Yatırım Amaçlı Gayrimenkuller	19
NOT 14	Maddi Duran Varlıklar	20
NOT 15	Hizmetten Çekme, Restorasyon ve Çevre Rehabilitasyon Fonlarından Kaynaklanan Paylar Üzerindeki Haklar	21
NOT 16	Üyelerin Kooperatif İşletmelerdeki Hisseleri ve Benzeri Finansal Araçlar	21
NOT 17	Şerefiye Dışındaki Maddi Olmayan Duran Varlıklar	21
NOT 18	Şerefiye	22
NOT 19	Maden Kaynaklarının Araştırılması ve Değerlendirilmesi	22
NOT 20	Kiralama İşlemleri	22
NOT 21	İmtiyazlı Hizmet Anlaşmalar	22
NOT 22	Varlıklarda Değer Düşüklüğü	22
NOT 23	Devlet Teşvik ve Yardımları	22
NOT 24	Borçlanma Maliyetleri	22
NOT 25	Karşılıklar, Koşullu Varlık ve Borçlar	22-23
NOT 26	Taahhütler	23
NOT 27	Çalışanlara Sağlanan Faydalar	24
NOT 28	Diğer Varlık ve Yükümlülükler	25
NOT 29	Sermaye, Yedekler ve Diğer Özkaynak Kalemleri	25-26
NOT 30	Müşteri Sözleşmelerinden Hasılat ve Satışların Maliyeti	27
NOT 31	Genel Yönetim Giderleri, Pazarlama, Satış ve Dağıtım Giderleri, Araştırma ve Geliştirme Giderleri,	27-28
NOT 32	Esas Faaliyetlerden Diğer Gelirler ve Giderler	29
NOT 33	Yatırım Faaliyetlerinden Gelirler ve Giderler ile Özkaynak Yöntemiyle Değerlenen Yatırımların Karlarından/Zararlarından Paylar	29
NOT 34	Çeşit Esasına Göre Sınıflandırılmış Giderler	30
NOT 35	Finansman Gelirleri ve Giderleri	30
NOT 36	Diğer Kapsamlı Gelir Unsurlarının Analizi	30
NOT 37	Satış Amaçlı Elde Tutulan Duran Varlıklar ve Durdurulan Faaliyetler	30
NOT 38	Gelir Vergileri (Ertelemiş Vergi Varlık ve Yükümlülükleri Dahil)	31-33
NOT 39	Pay Başına Kazanç	34
NOT 40	Pay Bazlı Ödemeler	34
NOT 41	Sigorta Sözleşmeleri	34
NOT 42	Kur Değişiminin Etkileri	34
NOT 43	Yüksek Enflasyonlu Ekonomide Raporlama	34
NOT 44	Finansal Araçlar	35
NOT 45	Finansal Araçlardan Kaynaklanan Risklerin Niteliği ve Düzeyi	36-43
NOT 46	Finansal Araçlar (Gerçeğe Uygun Değer Açıklamaları ve Finansal Riskten Korunma Muhasebesi Çerçevesindeki Açıklamalar)	44-45
NOT 47	Raporlama Döneminden Sonraki Olaylar	45
NOT 48	Finansal tabloların önemli ölçüde etkileyen ya da finansal tabloların açık, yorumlanabilir ve anlaşılabilir olması açısından açıklanması gereken diğer hususlar	45
NOT 49	TFRS'ye İlk Geçiş	45
NOT 50	Bireysel Finansal Tablolara İlişkin Açıklamalar	46
NOT 51	Nakit Akış Tablosuna İlişkin Açıklamalar	46
NOT 52	Özkaynaklar Değişim Tablosuna İlişkin Açıklamalar	46



GRAM KIYMETLİ MADENLER DİŐ TİCARET A.Ő.
31.12.2020 TARİHİ İTİBARIYLA
FİNANSAL DURUM TABLOSU
(Tutarlar aksi belirtilmedikçe Türk Lirası (TL) olarak ifade edilmiştir.)

	Dipnot Referansları	Bağımsız Denetimden Geçmiş	
		Cari Dönem 31.12.2020	Önceki Dönemi 31.12.2019
VARLIKLAR			
Dönen Varlıklar			
Nakit ve Nakit Benzerleri	51	3.381.861	3.144.741
Finansal Yatırımlar	44	0	0
Türev Araçlar	44	0	0
Ticari Alacaklar			
İlişkili Taraflardan Ticari Alacaklar	6	0	0
İlişkili Olmayan Taraflardan Ticari Alacaklar	7	0	0
İmtiyaz Sözleşmelerine İlişkin Finansal Varlıklar	44	0	0
Diğer Alacaklar			
İlişkili Taraflardan Diğer Alacaklar	6	0	0
İlişkili Olmayan Taraflardan Diğer Alacaklar	8	1.700	1.372
Sözleşme Varlıkları			
Devam Eden İnşaat ve Taahhüt İşlerinden Doğan Sözleşme Varlıkları	11	0	0
Mal ve Hizmet Satışlarından Doğan Sözleşme Varlıkları	11	0	0
Diğer Sözleşme Varlıkları	11	0	0
Stoklar	9	6.703.873	6.797.366
Canlı Varlıklar	10	0	0
Peşin Ödenmiş Giderler	12	93.333	0
Cari Dönem Vergisiyle İlgili Varlıklar	38	0	0
Diğer Dönen Varlıklar	28	86.585	71.966
ARA TOPLAM		10.267.352	10.015.445
Satış Amaçlı Sınıflandırılan Duran Varlıklar	37	0	0
TOPLAM DÖNEN VARLIKLAR		10.267.352	10.015.445
Duran Varlıklar			
Ticari Alacaklar			
İlişkili Taraflardan Ticari Alacaklar	6	0	0
İlişkili Olmayan Taraflardan Ticari Alacaklar	7	0	0
İmtiyaz Sözleşmelerine İlişkin Finansal Varlıklar	44	0	0
Diğer Alacaklar			
İlişkili Taraflardan Diğer Alacaklar	6	0	0
İlişkili Olmayan Taraflardan Diğer Alacaklar	8	73.405	59.402
Sözleşme Varlıkları			
Devam Eden İnşaat ve Taahhüt İşlerinden Doğan Sözleşme Varlıkları	11	0	0
Mal ve Hizmet Satışlarından Doğan Sözleşme Varlıkları	11	0	0
Diğer Sözleşme Varlıkları	11	0	0
Finansal Yatırımlar	44	0	0
Türev Araçlar	44	0	0
İştirakler, İş Ortaklıkları ve Bağlı Ortaklıklardaki Yatırımlar	44	0	0
Canlı Varlıklar	10	0	0
Yatırım Amaçlı Gayrimenkuller	13	0	0
Maddi Duran Varlıklar	14	6.167	15.897
Şerefiye	18	0	0
Şerefiye Dışındaki Maddi Olmayan Duran Varlıklar	17	2.169	2.924
Peşin Ödenmiş Giderler	12	0	0
Ertelenmiş Vergi Varlığı	38	14.673	14.698
Cari Dönem Vergisiyle İlgili Duran Varlıklar	38	0	0
Diğer Duran Varlıklar	28	0	0
TOPLAM DURAN VARLIKLAR		96.414	92.921
TOPLAM VARLIKLAR		10.363.766	10.108.366

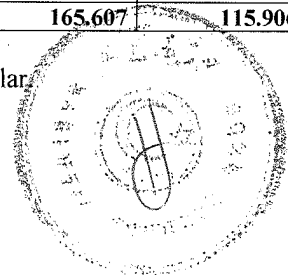
Takip eden notlar mali tabloların tamamlayıcı parçasını oluştururlar.



GRAM KIYMETLİ MADENLER DIŞ TİCARET A.Ş.
31.12.2020 TARİHİ İTİBARIYLA
FİNANSAL DURUM TABLOSU
(Tutarlar aksi belirtilmedikçe Türk Lirası (TL) olarak ifade edilmiştir.)

	Dipnot Referansları	Bağımsız Denetimden Geçmiş	
		Cari Dönem 31.12.2020	Önceki Dönemi 31.12.2019
KAYNAKLAR			
Kısa Vadeli Yükümlülükler			
Kısa Vadeli Borçlanmalar	44	0	0
Uzun Vadeli Borçlanmaların Kısa Vadeli Kısımları	44	0	0
Türev Araçlardan Borçlar	44	0	0
Diğer Finansal Yükümlülükler	44	0	0
Ticari Borçlar			
İlişkili Taraflara Ticari Borçlar	6	0	0
İlişkili Taraflara Olmayan Ticari Borçlar	7	34.648	0
Çalışanlara Sağlanan Faydalar Kapsamında Borçlar	27	34.755	24.021
Diğer Borçlar			
İlişkili Taraflara Diğer Borçlar	6	0	0
İlişkili Olmayan Taraflara Diğer Borçlar	8	1.402	26.854
Sözleşme Yükümlülükleri			
Devam Eden İnşaat ve Taahhüt İşlerinden Doğan Sözleşme Yükümlülükleri	11	0	0
Mal ve Hizmet Satışlarından Doğan Sözleşme Yükümlülükleri	11	0	0
Diğer Sözleşme Yükümlülükleri	11	0	0
Devlet Teşvik ve Yardımları	23	0	0
Ertelenmiş Gelirler (Sözleşme Yükümlülükleri Dışında Kalanlar)	12	0	0
Dönem Karı Vergi Yükümlülüğü	38	23.299	4.900
Kısa Vadeli Karşılıklar			
Çalışanlara Sağlanan Faydalara İlişkin Kısa Vadeli Karşılıklar	27	0	0
Diğer Kısa Vadeli Karşılıklar	25	0	0
Diğer Kısa Vadeli Yükümlülükler	28	10.886	2.908
ARA TOPLAM		104.990	58.683
Satış Amaçlı Sınıflandırılan Varlık Gruplarına İlişkin Yükümlülükler	37	0	0
TOPLAM KISA VADELİ YÜKÜMLÜLÜKLER		104.990	58.683
Uzun Vadeli Yükümlülükler			
Uzun Vadeli Borçlanmalar	44	0	0
Türev Araçlardan Borçlar	44	0	0
Diğer Finansal Yükümlülükler	44	0	0
Ticari Borçlar			
İlişkili Taraflara Ticari Borçlar	6	0	0
İlişkili Taraflara Olmayan Ticari Borçlar	7	0	0
Diğer Borçlar			
İlişkili Taraflara Diğer Borçlar	6	0	0
İlişkili Olmayan Taraflara Diğer Borçlar	8	0	0
Sözleşme Yükümlülükleri			
Devam Eden İnşaat ve Taahhüt İşlerinden Doğan Sözleşme Yükümlülükleri	11	0	0
Mal ve Hizmet Satışlarından Doğan Sözleşme Yükümlülükleri	11	0	0
Diğer Sözleşme Yükümlülükleri	11	0	0
Devlet Teşvik ve Yardımları	23	0	0
Ertelenmiş Gelirler (Sözleşme Yükümlülükleri Dışında Kalanlar)	12	0	0
Uzun Vadeli Karşılıklar			
Çalışanlara Sağlanan Faydalara İlişkin Uzun Vadeli Karşılıklar	27	60.617	57.223
Diğer Uzun Vadeli Karşılıklar	25	0	0
Cari Dönem Vergisiyle İlgili Borçlar	38	0	0
Ertelenmiş Vergi Yükümlülüğü	38	0	0
Diğer Uzun Vadeli Yükümlülükler	28	0	0
TOPLAM UZUN VADELİ YÜKÜMLÜLÜKLER		60.617	57.223
TOPLAM YÜKÜMLÜLÜKLER		165.607	115.906


Takip eden notlar mali tabloların tamamlayıcı parçasını oluştururlar.



GRAM KIYMETLİ MADENLER DİŐ TİCARET A.Ő.
31.12.2020 TARİHİ İTİBARIYLA
FİNANSAL DURUM TABLOSU
(Tutarlar aksi belirtilmedikçe Türk Lirası (TL) olarak ifade edilmiştir.)

	Dipnot Referansları	Bağımsız Denetimden Geçmiş	
		Cari Dönem	Önceki Dönemi
		31.12.2020	31.12.2019
ÖZKAYNAKLAR			
Ödenmiş Sermaye	29	10.000.000	10.000.000
Sermaye Düzeltme Farkları	29	533.427	533.427
Pay Sahiplerinin İlave Sermaye Katkıları	29	0	0
Sermaye Tamamlama Fonu	29	0	0
Geri Alınmış Paylar (-)	29	0	0
Karşılıklı İştirak Sermaye Düzeltmesi (-)	29	0	0
Paylara İlişkin Primler/İskontolar	29	0	0
Ortak Kontrole Tabi İşletme Birleşmelerinin Etkisi	29	0	0
Birikmiş Diğer Kapsamlı Gelir			
Kar veya Zararda Yeniden Sınıflandırılmayacaklar	29	(8.407)	1.052
Kar veya Zararda Yeniden Sınıflandırılacaklar	29	0	0
Kardan Ayrılan Kısıtlanmış Yedekler	29	4.270	481
Geçmiş Yıllar Karları/Zararları	29	(546.289)	(599.266)
Net Dönem Karı/Zararı	29	215.158	56.766
TOPLAM ÖZKAYNAKLAR		10.198.159	9.992.460
TOPLAM KAYNAKLAR		10.363.766	10.108.366

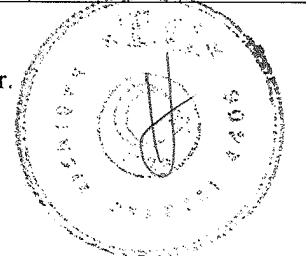
Takip eden notlar mali tabloların tamamlayıcı parçasını oluştururlar.



GRAM KIYMETLİ MADENLER DİŐ TİCARET A.Ő.
01.01.2020-31.12.2020 DÖNEMİNE İLİŐKİN
KAR VEYA ZARAR VE DİŐER KAPSAMLI GELİR TABLOSU
(Tutarlar aksi belirtilmedikçe Türk Lirası (TL) olarak ifade edilmiştir.)

	Dipnot Referansları	Bağımsız Denetimden Geçmiş	
		Cari Dönem	Önceki Dönem
		01.01.-31.12.2020	01.01.-31.12.2019
KAR VEYA ZARAR KISMI			
Hasılat	30	3.306.212.807	4.333.647.429
Satışların Maliyeti (-)	30	(3.305.757.456)	(4.331.619.205)
Tarımsal Faaliyetlerde Gerçeğe Uygun Değer Farkları	30	0	0
Brüt Kâr (Zarar)		455.351	2.028.224
Genel Yönetim Giderleri (-)	31	(645.370)	(694.017)
Pazarlama Giderleri (-)	31	0	0
Araştırma ve Geliştirme Giderleri (-)	31	0	0
Esas Faaliyetlerden Diğer Gelirler	32	32.928	48.308
Esas Faaliyetlerden Diğer Giderler (-)	32	(498.015)	(46.427)
Esas Faaliyet Kârı (Zararı)		(655.106)	1.336.088
Yatırım Faaliyetlerinden Gelirler	33	0	0
Yatırım Faaliyetlerinden Giderler (-)	33	0	0
Özkaynak Yöntemiyle Değerlenen Yatırımların Karlarından/Zararlarından Paylar	33	0	0
FİNANSMAN GİDERİ ÖNCESİ FAALİYET KÂRI/ZARARI		(655.106)	1.336.088
Finansman Gelirleri	35	2.935.898	1.031.663
Finansman Giderleri (-)	35	(2.001.180)	(2.293.500)
SÜRDÜRÜLEN FAALİYETLER VERGİ ÖNCESİ KARI/ZARARI		279.612	74.251
Sürdürülen Faaliyetler Vergi Gideri/Geliri		(64.454)	(17.485)
Dönem Vergi Gideri/Geliri	38	(62.065)	(22.801)
Ertelenmiş Vergi Gideri/Geliri	38	(2.389)	5.316
SÜRDÜRÜLEN FAALİYETLER DÖNEM KARI/ZARARI		215.158	56.766
DURDURULAN FAALİYETLER DÖNEM KARI/ZARARI		0	0
DÖNEM KARI/ZARARI		215.158	56.766
Pay Başına Kazanç (Zarar)			
Sürdürülen Faaliyetlerden Pay Başına Kazanç (Zarar)	39	215.1579	56.7660
Durdurulan Faaliyetlerden Pay Başına Kazanç (Zarar)	39	0,0000	0,0000
Toplam Adi Pay Başına Kazanç (Zarar)		215,1579	56,7660
Sulandırılmış Pay Başına Kazanç (Zarar)			
Sürdürülen Faaliyetlerden Sulandırılmış Pay Başına Kazanç (Zarar)	39	0,0000	0,0000
Durdurulan Faaliyetlerden Sulandırılmış Pay Başına Kazanç (Zarar)	39	0,0000	0,0000
Toplam Sulandırılmış Pay Başına Kazanç (Zarar)		0,0000	0,0000
DİŐER KAPSAMLI GELİR			
Kar veya Zararda Yeniden Sınıflandırılmayacaklar		(11.824)	(363)
Özkaynak Araçlarına Yapılan Yatırımlardan Kaynaklanan Kazançlar (Kayıplar)	36	0	0
Maddi Duran Varlıklar Yeniden Değerleme Artışları (Azalışları)	36	0	0
Maddi Olmayan Duran Varlıklar Yeniden Değerleme Artışları (Azalışları)	36	0	0
Tanımlanmış Fayda Planları Yeniden Ölçüm Kazançları (Kayıplar)	36	0	0
Kredi Riskindeki Değişikliğe Bağlı Olarak Finansal Yükümlülüğün Gerçeğe Uygun Değerindeki Değişiklikler	36	0	0
Özkaynak Araçlarına Yapılan Yatırımlara İlişkin Finansal Riskten Korunma Kazançları (Kayıplar)	36	0	0
Özkaynak Yöntemiyle Değerlenen Yatırımların Diğer Kapsamli Gelirinden Kâr veya Zararda Yeniden Sınıflandırılmayacak Paylar	36	0	0
Kâr veya Zararda Yeniden Sınıflandırılmayacak Diğer Kazançlar (Kayıplar)	36	(11.824)	(363)
Kar veya Zarar Olarak Yeniden Sınıflandırılacaklar		0	0
Yabancı Para Çevirim Farkları	36	0	0
Gerçeğe Uygun Değer Farkı Diğer Kapsamli Gelire Yansıtılan Finansal Varlıklardan Kazançlar (Kayıplar)	36	0	0
Nakit Akış Riskinden Korunma Kazançları/Kayıpları	36	0	0
Yurtdışındaki İşletmeye İlişkin Yatırım Riskinden Korunma Kazançları (Kayıplar)	36	0	0
Opsiyonların Zaman Değerinde Meydana Gelen Değişiklikler	36	0	0
Forward Sözleşmesinin Forward Bileşeninin Değerinde Meydana Gelen Değişiklikler	36	0	0
Döviz Bazlı Farkların Değerindeki Değişikliklerden Ortaya Çıkan Kazançlar (Kayıplar)	36	0	0
Özkaynak Yöntemiyle Değerlenen Yatırımların Diğer Kapsamli Gelirinden Kâr veya Zararda Yeniden Sınıflandırılacak Paylar	36	0	0
Kâr veya Zararda Yeniden Sınıflandırılacak Diğer Kazançlar (Kayıplar)	36	0	0
Toplam Diğer Kapsamli Gelir, Vergi Öncesi		(11.824)	(363)
Diğer Kapsamli Gelir Unsurlarına İlişkin Toplam Vergiler			
Kar veya Zararda Yeniden Sınıflandırılmayacak Diğer Kapsamli Gelire İlişkin Toplam Vergiler	36	2.365	80
Dönem Vergi Gideri/Geliri	36	0	0
Ertelenmiş Vergi Gideri/Geliri	36	2.365	80
Kar veya Zararda Yeniden Sınıflandırılacak Diğer Kapsamli Gelire İlişkin Toplam Vergiler	36	0	0
Dönem Vergi Gideri/Geliri	36	0	0
Ertelenmiş Vergi Gideri/Geliri	36	0	0
TOPLAM DİŐER KAPSAMLI GELİR		(9.459)	(283)
TOPLAM KAPSAMLI GELİR		205.699	56.483

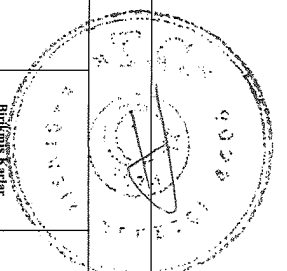
Takip eden notlar mali tabloların tamamlayıcı parçasını oluştururlar.



GRAM KIYMETLİ MADENLER DİŞ TİCARET A.Ş.
01.01.2020-31.12.2020 DÖNEMİNE AİT
ÖZSERMAYE DEĞİŞİM TABLOSU
(Tutarlar aksi belirtilmedikçe Türk Lirası (TL) olarak ifade edilmiştir.)

DÖNEM	Dipnot Referansları	Ödenmiş Sermaye	Sermaye Düzeltme Farkları	Pay Sıhplerinin İhale Sermaye Katkıları	Sermaye Tanımlama Fonu	Geri Alınmış Paylar (-)	Karşılıklı İştirak Sermaye Düzeltmesi (-)	Paylara İlişkin Prizmler/İskontolar	Ortak Komite Tahli İşletme Birliklerinin Etkisi	Kar veya Zararda Yarıllık Sınıflandırılmamış Birlikli Diğer Kazanılırlar ve Diğer Kazanılırlar	Kar veya Zararda Yarıllık Sınıflandırılmamış Birlikli Diğer Kazanılırlar ve Diğer Kazanılırlar	Kar veya Zararda Yarıllık Sınıflandırılmamış Birlikli Diğer Kazanılırlar ve Diğer Kazanılırlar	Kar veya Zararda Yarıllık Sınıflandırılmamış Birlikli Diğer Kazanılırlar ve Diğer Kazanılırlar	Kar veya Zararda Yarıllık Sınıflandırılmamış Birlikli Diğer Kazanılırlar ve Diğer Kazanılırlar	Birikmiş Karlar	Net Dönem Karı/Zararı	Toplam Özkaynaklar	
																		Kar veya Zararda Yarıllık Sınıflandırılmamış Birlikli Diğer Kazanılırlar ve Diğer Kazanılırlar
DÖNEM BAŞI BAKIYELER		10,000,000	533,427	0	0	0	0	0	0	0	0	0	0	0	0	0	0	10,533,427
TRPS Düzleme Mihnesse Politibleninde Yapılması Gereken Değişikliklerden Kaynaklanan Artış (Azalış)	2	0	0	0	0	0	0	0	0	0	0	0	0	0	0	0	0	0
Muhasebe Politikalarının Genişletilmesi Değişikliklerinden Kaynaklanan Artış (Azalış)	2	0	0	0	0	0	0	0	0	0	0	0	0	0	0	0	0	0
Geçmiş Dönem Hatalarının Düzeltmesinden Kaynaklanan Artış (Azalış)	2	0	0	0	0	0	0	0	0	0	0	0	0	0	0	0	0	0
Dizaynlanarak Sonuçta Dönem Başı Bakıyeleri		10,000,000	533,427	0	0	0	0	0	0	0	0	0	0	0	0	0	0	10,533,427
Dönem Net Kâr (Zararı)		29	0	0	0	0	0	0	0	0	0	0	0	0	0	0	0	29
Toplam Diğer Kapsamlı Gelir		29	0	0	0	0	0	0	0	0	0	0	0	0	0	0	0	29
Sermaye Artırımı		29	0	0	0	0	0	0	0	0	0	0	0	0	0	0	0	29
Pay Sıhplerinin Diğer Kayıtları		29	0	0	0	0	0	0	0	0	0	0	0	0	0	0	0	29
Sermaye Azalışı		29	0	0	0	0	0	0	0	0	0	0	0	0	0	0	0	29
Kar Payları Hariç Pay Sıhplerine Yapılan Diğer Ödemeler		29	0	0	0	0	0	0	0	0	0	0	0	0	0	0	0	29
Ortak Komite Tahli İşletme Birliklerinden Etkisi		29	0	0	0	0	0	0	0	0	0	0	0	0	0	0	0	29
Payları Geri Alın İşlemler Dolayısıyla Meydana Gelen Artış (Azalış)		29	0	0	0	0	0	0	0	0	0	0	0	0	0	0	0	29
Pay Bazlı İşlemler Dolayısıyla Meydana Gelen Artış (Azalış)		29	0	0	0	0	0	0	0	0	0	0	0	0	0	0	0	29
Birikmiş Diğer Kapsamlı Gelirlerden Geçmiş Yıllar Karlarına (Zararlarına) Aktarılan Diğer Tutarlar		29	0	0	0	0	0	0	0	0	0	0	0	0	0	0	0	29
Diğer Değişiklikler Nedenyle Artış (Azalış)		29	0	0	0	0	0	0	0	0	0	0	0	0	0	0	0	29
Özkaynak Unsurlarındaki Toplam Artış (Azalış)		0	0	0	0	0	0	0	0	0	0	0	0	0	0	0	0	0
Dönem Sonu Bakıyeleri		10,000,000	533,427	0	0	0	0	0	0	0	0	0	0	0	0	0	0	10,533,427
CAEL DÖNEMİ		10,000,000	533,427	0	0	0	0	0	0	0	0	0	0	0	0	0	0	10,533,427
TRPS Düzleme Mihnesse Politibleninde Yapılması Gereken Değişikliklerden Kaynaklanan Artış (Azalış)	2	0	0	0	0	0	0	0	0	0	0	0	0	0	0	0	0	0
Muhasebe Politikalarının Genişletilmesi Değişikliklerinden Kaynaklanan Artış (Azalış)	2	0	0	0	0	0	0	0	0	0	0	0	0	0	0	0	0	0
Geçmiş Dönem Hatalarının Düzeltmesinden Kaynaklanan Artış (Azalış)	2	0	0	0	0	0	0	0	0	0	0	0	0	0	0	0	0	0
Dizaynlanarak Sonuçta Dönem Başı Bakıyeleri		10,000,000	533,427	0	0	0	0	0	0	0	0	0	0	0	0	0	0	10,533,427
Dönem Net Kâr (Zararı)		29	0	0	0	0	0	0	0	0	0	0	0	0	0	0	0	29
Toplam Diğer Kapsamlı Gelir		29	0	0	0	0	0	0	0	0	0	0	0	0	0	0	0	29
Sermaye Artırımı		29	0	0	0	0	0	0	0	0	0	0	0	0	0	0	0	29
Pay Sıhplerinin Diğer Kayıtları		29	0	0	0	0	0	0	0	0	0	0	0	0	0	0	0	29
Sermaye Azalışı		29	0	0	0	0	0	0	0	0	0	0	0	0	0	0	0	29
Kar Payları Hariç Pay Sıhplerine Yapılan Diğer Ödemeler		29	0	0	0	0	0	0	0	0	0	0	0	0	0	0	0	29
Ortak Komite Tahli İşletme Birliklerinden Etkisi		29	0	0	0	0	0	0	0	0	0	0	0	0	0	0	0	29
Payları Geri Alın İşlemler Dolayısıyla Meydana Gelen Artış (Azalış)		29	0	0	0	0	0	0	0	0	0	0	0	0	0	0	0	29
Pay Bazlı İşlemler Dolayısıyla Meydana Gelen Artış (Azalış)		29	0	0	0	0	0	0	0	0	0	0	0	0	0	0	0	29
Birikmiş Diğer Kapsamlı Gelirlerden Geçmiş Yıllar Karlarına (Zararlarına) Aktarılan Diğer Tutarlar		29	0	0	0	0	0	0	0	0	0	0	0	0	0	0	0	29
Diğer Değişiklikler Nedenyle Artış (Azalış)		29	0	0	0	0	0	0	0	0	0	0	0	0	0	0	0	29
Özkaynak Unsurlarındaki Toplam Artış (Azalış)		0	0	0	0	0	0	0	0	0	0	0	0	0	0	0	0	0
Dönem Sonu Bakıyeleri		10,000,000	533,427	0	0	0	0	0	0	0	0	0	0	0	0	0	0	10,533,427

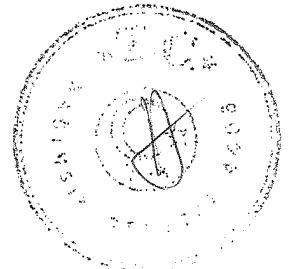
Takip eden notlar mali tabloların tamamlayıcı parçasını oluştururlar.



GRAM KIYMETLİ MADENLER DIŞ TİCARET A.Ş.
01.01.2020-31.12.2020 DÖNEMİNE AİT
NAKİT AKIM TABLOSU
(Tutarlar aksi belirtilmedikçe Türk Lirası (TL) olarak ifade edilmiştir.)

	Dipnot Referansları	Bağımsız Denetimden Geçmiş	
		Cari Dönem	Önceki Dönem
		01.01.-31.12.2020	01.01.-31.12.2019
A. İşletme Faaliyetlerinden Kaynaklanan Nakit Akışları		237.120	(3.081.152)
Dönem Net Kârı (Zararı)	29, 39	215.158	56.766
Vergi Geliri/Gideriyle İlgili Düzeltmeler	28	25	(5.396)
Stoklardaki Azalışlar (Artışlar) İle İlgili Düzeltmeler	9, 10	93.493	(3.186.865)
Ticari Alacaklardaki Azalışlar (Artışlar) İle İlgili Düzeltmeler	6, 7	0	0
Faaliyetlerle İlgili Diğer Alacaklardaki Azalışlar (Artışlar) İle İlgili Düzeltmeler	6, 8	(14.331)	(7.077)
Ticari Borçlardaki Artışlar (Azalışlar) İle İlgili Düzeltmeler	6, 7	34.648	0
Faaliyetlerle İlgili Diğer Borçlardaki Artışlar (Azalışlar) İle İlgili Düzeltmeler	6, 8	(25.452)	(3.564)
Amortisman ve İtfa Gideriyle İlgili Düzeltmeler	13, 14, 17	10.485	19.830
Değer Düşüklüğü (İptali) İle İlgili Düzeltmeler	7	0	0
Karşılıklarla İlgili Düzeltmeler	25	298	44.456
Finansal Yatırımların Elden Çıkarılmasından Kaynaklanan Kayıplar (Kazançlar) İle İlgili Düzeltmeler	44	0	5.000
Dönem Net Kârı (Zararı) Mutabakatıyla İlgili Diğer Düzeltmeler		(77.204)	(4.302)
Toplam Düzeltmeler		21.962	(3.137.918)
Faaliyetlerden Kaynaklanan Net Nakit Akışı		237.120	(3.081.152)
B. Yatırım Faaliyetlerinden Kaynaklanan Nakit Akışları		0	(9.103)
Maddi Duran Varlıkların Satışından Kaynaklanan Nakit Girişleri	14	0	0
Maddi Duran Varlıkların Alımından Kaynaklanan Nakit Çıktıları (-)	14	0	(9.103)
Maddi Olmayan Duran Varlıkların Alımından Kaynaklanan Nakit Çıktıları (-)	17	0	0
Yatırım Amaçlı Gayrimenkul Alımından Kaynaklanan Nakit Çıktıları (-)	13	0	0
C. Finansman Faaliyetlerinden Kaynaklanan Nakit Akışları		0	0
Borçlanmadan Kaynaklanan Nakit Girişleri	44	0	0
Borç Ödemelerine İlişkin Nakit Çıktıları (-)	44	0	0
Yabancı Para Çevrim Farklarının Etkisinden Önce Nakit ve Nakit Benzerlerindeki Net Artış (Azalış) (A+B+C)		237.120	(3.090.255)
D. Yabancı Para Çevrim Farklarının Nakit ve Nakit Benzerleri Üzerindeki Etkisi		0	0
Nakit ve Nakit Benzerlerindeki Net Artış (Azalış) (A+B+C+D)		237.120	(3.090.255)
E. Dönem Başı Nakit ve Nakit Benzerleri		3.144.741	6.234.996
Dönem Sonu Nakit ve Nakit Benzerleri (A+B+C+D+E)		3.381.861	3.144.741

Takip eden notlar mali tabloların tamamlayıcı parçasını oluştururlar.



GRAM KIYMETLİ MADENLER DİŐ TİCARET A.Ő.
31.12.2020 TARİHİNDE SONA EREN HESAP DÖNEMİNE AİT
FİNANSAL TABLOLARA İLİŐKİN DİPNOTLAR
(Tutarlar aksi belirtilmedikçe Türk Lirası (TL) olarak ifade edilmiştir.)

NOT 1 - ORGANİZASYON VE FAALİYET KONUSU

Gram Kıymetli Madenler DıŐ Ticaret Anonim Őirketi (Őirket) 29.04.2016 tarihinde İstanbul' da tescil edilip 05/05/2016 tarihli 9069 sayılı Türkiye Ticaret Sicili Gazetesinin 346-347 inci sayfalarında ilan edilerek faaliyete başlamıŐtır.

Őirket T.C Hazine MüsteŐarlıđının ve Sermaye Piyasası Kurulu'nun vermiŐ oldukları izin ve yetki çerçevesinde Standartları ve saflık dereceleri MüsteŐarlıkça belirlenen kıymetli madenler üzerinden ilgili mevzuatta belirlenen esaslar çerçevesinde, kendi nam ve hesabına, başkası nam ve hesabına, kendi namına başkası hesabına aracılık amacıyla; kıymetli maden alımı ve satımı işlemleri, kıymetli maden ödünç alınması ve ödünç verilmesi işlemleri ile kıymetli madenlere dayalı sermaye piyasası araçlarına ilişkin işlemleri ile döviz ve altın alım - satımının yanı sıra kıymetli maden ticareti konusunda faaliyet göstermektedir

Őirketi 05.08.2016 tarihinden bu yana Borsa İstanbul Kıymetli Madenler ve Kıymetli TaŐlar Piyasasında işlem yapma yetkisine sahiptir. Ayrıca T.C. BaŐbakanlık Hazine MüsteŐarlıđından verilen "Kıymetli Maden Aracı Kurum İzin Belgesi" mevcuttur.

Őirket'in merkez adresi; "Beyazıt Mah. Muhafazacılar Sok. No18-21/1 KapalıçarŐı, Fatih / İstanbul" dur.

Őirket'in ortaklık yapısı 29 no.lu dipnotta açıklanmıştır.

31 Aralık 2020 tarihi itibariyle Őirket'in nominal sermayesi 10.000.000 TL olup Őirket bünyesinde 6 kiŐi çalışmaktadır (31 Aralık 2019 – 6 kiŐi).

31 Aralık 2020 tarihi itibarıyla Őirket'in bađlı ortaklık ve iŐtirak yatırımı bulunmamaktadır.


NOT 2 – FİNANSAL TABLOLARIN SUNUMUNA İLİŐKİN ESASLAR

2.1) Sunuma İliŐkin Temel Esaslar

Őirket, muhasebe kayıtlarını ve kanuni defterlerini yürürlükteki ticari ve mali mevzuatı esas alarak Türk Lirası (TL) olarak tutmaktadır. İliŐikteki finansal tablolar, Kamu Gözetimi Muhasebe ve Denetim Standartları Kurumu (KGK) tarafından yürürlüđe konulmuş olan Türkiye Muhasebe Standartları / Türkiye Finansal Raporlama Standartları ile bunlara ilişkin ek ve yorumları (TMS/TFRS) esas alınarak hazırlanmış, Kamu Gözetimi, Muhasebe ve Denetim Standartları Kurumu (KGK) tarafından 07.06.2019 tarihli ve 30794 sayılı Resmî Gazete'de yayımlanan 2019 – 1 sayılı Türkiye Muhasebe Standartlarının Uygulanmasına Yönelik İlke Kararı (Finansal Tablo Örnekleri ve Kullanım Rehberi) ile uygulanması zorunlu kılınan, finansal tablo ve dipnot gösterim esaslarına uygun olarak sunulmuŐtur.

Finansal tablolar, Őirket'in yasal kayıtlarına dayandırılmış ve TL cinsinden ifade edilmiş olup KGK'nın tebliđlerine uygun olarak, Őirket'in durumunu layıkıyla arz edebilmesi için, birtakım tashihlere ve sınıflandırma deđiŐikliklerine tabi tutularak hazırlanmıştır.

Mali tablolar tarihi maliyet esasına göre hazırlanmaktadır.



GRAM KIYMETLİ MADENLER DİŐ TİCARET A.Ő.
31.12.2020 TARİHİNDE SONA EREN HESAP DÖNEMİNE AİT
FİNANSAL TABLOLARA İLİŐKİN DİPNOTLAR
(Tutarlar aksi belirtilmedikçe Türk Lirası (TL) olarak ifade edilmiştir.)

NOT 2 – FİNANSAL TABLOLARIN SUNUMUNA İLİŐKİN ESASLAR (Devamı)

2.2) Finansal tabloların onaylanması:

Finansal tablolar, Yönetim Kurulu tarafından 12.04.2021 tarihinde onaylanmıştır.

2.3) İşletmenin Sürekliliđi

Őirket finansal tablolarını işletmenin sürekliliđi ilkesine göre hazırlamıştır.

2.4) İşlevsel ve Raporlama Para Birimi

Őirket'in işlevsel ve raporlama para birimi TL'dir.

2.5) Muhasebe Politikalarında Deđişiklikler

Bir muhasebe politikası deđiştirildiđinde, finansal tablolarda sunulandan daha önceki dönemlere ilişkin toplam düzeltme tutarı bir sonraki dönem birikmiş karlara alınır. Önceki dönemlere ilişkin diđer bilgiler de yeniden düzenlenir. Muhasebe politikalarındaki deđişikliklerin cari döneme, önceki dönemlere veya birbirini izleyen dönemlerin faaliyet sonuçlarına etkisi olduđunda; deđişikliđin nedenleri, cari döneme ve önceki dönemlere ilişkin düzeltme tutarı, sunulandan daha önceki dönemlere ilişkin düzeltme tutarları ve karşılaştırmalı bilginin yeniden düzenlendiđi ya da aşırı bir maliyet gerektirdiđi için bu uygulamanın yapılmadıđı kamuya açıklanır.

2.6) Muhasebe Tahminlerindeki Deđişiklikler ve Hatalar

Bir muhasebe tahminindeki deđişikliđin etkisi, yalnızca bir döneme ilişkinse, deđişikliđin yapıldıđı cari dönemde; gelecek dönemlere de ilişkinse, hem deđişikliđin yapıldıđı hem de gelecek dönemde, ileriye yönelik olarak, net dönem karı veya zararının belirlenmesinde dikkate alınacak şekilde finansal tablolara yansıtılır.

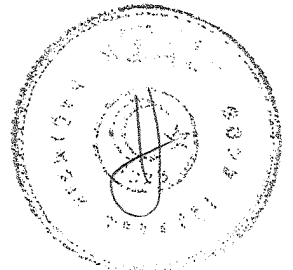
Bir hatanın düzeltme tutarı geriye dönük olarak dikkate alınır. Bir hata, ortaya çıktıđı önceki dönemlere ilişkin karşılaştırmalı tutarların yeniden düzenlenmesi veya bir sonraki raporlama döneminden önce meydana geldiđinde, söz konusu döneme ait birikmiş karlar hesabının yeniden düzenlenmesi yoluyla düzeltilir. Bilgilerin yeniden düzenlenmesi aşırı bir maliyete neden oluyorsa önceki dönemlere ait karşılaştırmalı bilgiler yeniden düzenlenmemekte, bir sonraki dönemin birikmiş karlar hesabı, söz konusu dönem başlamadan önce hatanın kümülatif etkisiyle yeniden düzenlenmektedir.

2.7) Konsolidasyon Esasları

Bulunmamaktadır.

2.8) Önemli Muhasebe Politikalarının Özeti

Finansal tabloların hazırlanmasında izlenen önemli muhasebe politikaları aşağıda özetlenmiştir:



GRAM KIYMETLİ MADENLER DIŐ TİCARET A.Ő.
31.12.2020 TARİHİNDE SONA EREN HESAP DÖNEMİNE AİT
FİNANSAL TABLOLARA İLİŐKİN DİPNOTLAR
(Tutarlar aksi belirtilmedikçe Türk Lirası (TL) olarak ifade edilmiştir.)

NOT 2 – FİNANSAL TABLOLARIN SUNUMUNA İLİŐKİN ESASLAR (Devamı)

2.8.1) Hasılat

Gelirler, faaliyetlerinden dolayı Őirket'e ekonomik fayda sağlanması muhtemel olduđu ve gelirin güvenilir olarak ölçülebilmesinin mümkün olduđu zaman finansal tablolara yansıtılır. Gelirin hesaplara yansıtılması için aŐağıdaki kriterlerin karşılanması gerekmektedir.

Mal satıŐları

Őirket, TFRS 15 "Müşteri Sözleşmelerinden Hasılat Standardı" doğrultusunda hasılatın muhasebeleştirilmesinde aŐağıda yer alan beŐ aşamalı modeli kullanmaya başlamıştır.

- Müşteriler ile yapılan sözleşmelerin tanımlanması
- Sözleşmelerdeki edim yükümlülüklerinin tanımlanması
- Sözleşmelerdeki işlem bedelinin belirlenmesi
- İşlem bedelinin edim yükümlülüklerine dağıtılması
- Hasılatın muhasebeleştirilmesi

Bu modele göre öncelikle müşterilerle yapılan her bir sözleşmede taahhüt edilen mal veya hizmetler değerlendirilmekte ve söz konusu mal veya hizmetleri devretmeye yönelik verilen her bir taahhüdü ayrı bir edim yükümlülüğü olarak belirlenmektedir. Sonrasında ise edim yükümlülüklerinin zamana yayılı olarak mı yoksa belirli bir anda mı yerine getirileceđi tespit edilmektedir. Őirket, bir mal veya hizmetin kontrolünü zamanla devreder ve dolayısıyla ilgili satıŐlara ilişkin edim yükümlülüklerini zamana yayılı olarak yerine getirirse, söz konusu edim yükümlülüklerinin tamamen yerine getirilmesine yönelik ilerlemeyi ölçerek hasılatı zamana yayılı olarak finansal tablolara alır.

SatıŐ karşılıđında nakit veya nakit benzerlerinin alındıđı durumlarda, hasılat söz konusu nakit veya nakit benzerlerinin tutarıdır. Ancak, Őirket satıŐları vadeli olarak gerçekleştirilmekte ve satıŐ bedelinin makul deđer, alacakların bugünkü deđerine indirgenmesi suretiyle bulunmaktadır. Alacakların bugünkü deđerinin belirlenmesinde; satıŐ bedelinin nominal deđerini, ilgili mal veya hizmetin peŐin satıŐ fiyatına indirgeyen faiz oranı kullanılır. SatıŐ bedelinin nominal deđerini ile bu şekilde bulunan makul deđer arasındaki fark, faiz geliri olarak ilgili dönemlere yansıtılmaktadır.

Hasılat olarak kayıtlara alınan tutarların tahsilinin Őüpheli hale gelmesi durumunda, ayrılan Őüpheli alacak karşılıđı, hasılat tutarının düzeltilmesi suretiyle deđil, bir gider olarak mali tablolara alınır. Net satıŐlar, indirimler ve iadeler düŐüldükten sonraki faturalanmış satıŐ bedelinden oluşmaktadır (Dipnot 30).

Faiz

Faiz geliri; tahsilat Őüpheli olmadıkça, efektif faiz oranı dikkate alınarak, faiz tahakkuk ettikçe kayıtlara alınır.



GRAM KIYMETLİ MADENLER DIŞ TİCARET A.Ş.
31.12.2020 TARİHİNDE SONA EREN HESAP DÖNEMİNE AİT
FİNANSAL TABLOLARA İLİŞKİN DİPNOTLAR
(Tutarlar aksi belirtilmedikçe Türk Lirası (TL) olarak ifade edilmiştir.)

NOT 2 – FİNANSAL TABLOLARIN SUNUMUNA İLİŞKİN ESASLAR (Devamı)

2.8.2) Stoklar

Stoklar, elde etme maliyeti ve net gerçekleştirilebilir değerin düşük olanı ile değerlendirilmiştir. Net gerçekleştirilebilir değer, tahmini satış fiyatından tahmini tamamlama maliyeti ve satışı gerçekleştirmek için gerekli tahmini satış maliyeti toplamının indirilmesiyle elde edilen tutardır.


Stokların maliyeti tüm satın alma maliyetlerini, dönüştürme maliyetlerini ve stokların mevcut durumuna ve konumuna getirilmesi için katılan diğer maliyetleri içerir (Dipnot 9).

2.8.3) İlişkili taraflar

Bu finansal tabloların amacı doğrultusunda Şirket sermayesinde pay sahibi olan gerçek ve tüzel kişi ortaklar, ortaklardan doğrudan veya dolaylı sermaye ve yönetim ilişkisi içinde bulunduğu Şirket'in iştirakleri ve bağlı ortaklıkları dışındaki kuruluşlar, Şirket faaliyetlerinin planlanması, yürütülmesi ve denetlenmesi ile doğrudan veya dolaylı olarak yetkili ve sorumlu olan, Şirket'in yönetim kurulu üyesi, genel müdür gibi yönetici personel, bu kişilerin yakın aile üyeleri ve bu kişilerin doğrudan veya dolaylı olarak kontrolünde bulunan şirketler, ilişkili taraflar olarak kabul edilmektedir. İlişkili taraflarla olan işlemler finansal tablo dipnotlarında açıklanır (Dipnot 6).

2.8.4) Yatırım Amaçlı Gayrimenkuller:

Yatırım amaçlı gayrimenkuller, kira ve/veya değer artış kazancı elde etmek amacıyla elde tutulan gayrimenkuller olup ilk olarak maliyet değerleri ve buna dahil olan işlem maliyetleri ile ölçülürler. Başlangıç muhasebeleştirilmesi sonrasında yatırım amaçlı gayrimenkuller, gerçeğe uygun değer yöntemi veya maliyet yönteminden biri seçilir ve anılan yöntem tüm yatırım amaçlı gayrimenkullerine uygulanır. Şirket yatırım amaçlı gayrimenkullerini muhasebeleştirme sonrasında ölçmede maliyet yöntemini seçmiştir. Yatırım amaçlı gayrimenkuller, satılmaları veya kullanılamaz hale gelmeleri ve satışından gelecekte herhangi bir ekonomik yarar sağlanamayacağı belirlenmesi durumunda bilanço dışı bırakılırlar. Yatırım amaçlı gayrimenkulün kullanım süresini doldurmasından veya satışından kaynaklanan kar/zarar, oluştukları dönemde gelir tablosuna dahil edilir.



GRAM KIYMETLİ MADENLER DIŞ TİCARET A.Ş.
31.12.2020 TARİHİNDE SONA EREN HESAP DÖNEMİNE AİT
FİNANSAL TABLOLARA İLİŞKİN DİPNOTLAR
(Tutarlar aksi belirtilmedikçe Türk Lirası (TL) olarak ifade edilmiştir.)

NOT 2 – FİNANSAL TABLOLARIN SUNUMUNA İLİŞKİN ESASLAR (Devamı)

2.8.5) Maddi duran varlıklar

Maddi duran varlıklar, 01.01.2005 tarihinden önce iktisap edilen kalemler için TL'nin 31.12.2004 tarihindeki satın alım gücüyle ifade edilen düzeltilmiş elde etme maliyetleri üzerinden, 01.01.2005 tarihinden sonra iktisap edilen kalemler için ise elde etme maliyetleri üzerinden, birikmiş amortisman ve varsa kalıcı değer düşüklüğünün indirilmesi sonrasında oluşan net değeri ile finansal tablolara yansıtılır. Diğer maddi duran varlıklar, ilk kayda alındıkları anda önemli bölümlere dağıtılır ve her bir bölüm ilgili faydalı ömürleri göz önünde bulundurularak amortismanına tabi tutulur. Amortisman, maddi duran varlıkların yaklaşık ekonomik ömürlerini yansıtan oranlarda doğrusal amortisman metoduna göre hesaplanmaktadır.

Arsaların, ekonomik ömürleri sonsuz olarak kabul edildiğinden amortismanına tabi tutulmaz.

Binalar, yeraltı ve yerüstü düzenleri ile makine, tesis ve cihazlar, kapasitelerinin tam olarak kullanılmaya hazır olduğu ve fiziksel durumlarının belirlenen üretim kapasitesini karşılayacağı durumlarda aktifleştirilir ve amortismanına tabi tutulmaya başlanırlar. Maddi duran varlıkların hurda değerinin önemli tutarda olmadığı tahmin edilmektedir. Maddi duran varlık alımları için verilmiş olan avanslar, ilgili varlık aktifleştirilene kadar diğer duran varlıklar kalemi altında takip edilmektedir.

Söz konusu varlıkların tahmin edilen faydalı ömürlerine göre belirlenmiş amortisman ömürleri aşağıda belirtilmiştir:

Duran Varlık Cinsi	Faydalı Ömür (Yıl)
Taşıtlar	5
Döşeme ve Demirbaşlar	5

Bakım ve onarım giderleri oluştukları dönemin kapsamlı gelir tablosuna gider olarak kaydedilirler. Aktifleştirmeden sonraki harcamalar, gelecekte yenilemeden önceki durumdan daha iyi bir performans ile ekonomik fayda sağlanmasının kuvvetle muhtemel olması ve ilgili harcamanın maliyetinin güvenilir bir şekilde ölçülmesi durumunda ilgili varlığın maliyetine eklenirler. Şirket, aktifleştirmeden sonraki harcamalar kapsamındaki değiştirilen parçaların diğer bölümlerden bağımsız bir şekilde amortismanına tabi tutulup tutulmadığına bakmaksızın taşınan değerlerini bilançodan çıkarır. Varlığın maliyetine eklenen söz konusu aktifleştirme sonrası harcamalar, ekonomik ömürleri çerçevesinde amortismanına tabi tutulurlar.

Bir varlığın kayıtlı değeri, varlığın geri kazanılabilir değerinden daha yüksekse, kayıtlı değer derhal geri kazanılabilir değerine indirilir. Geri kazanılabilir değer ilgili varlığın net satış fiyatı ya da kullanımdaki değerinin yüksek olanıdır. Net satış fiyatı, varlığın makul değerinden satışı gerçekleştirmek için katlanılacak maliyetlerin düşülmesi suretiyle tespit edilir. Kullanımdaki değer ise ilgili varlığın kullanılmasına devam edilmesi suretiyle gelecekte elde edilecek tahmini nakit akımlarının bilanço tarihi itibarıyla indirgenmiş tutarlarına artık değerlerinin eklenmesi ile tespit edilir.

Maddi duran varlıkların elden çıkartılmasında elde edilen kar ya da zarar, maddi duran varlığın taşıdığı değere göre belirlenir ve ilgili gelir ve gider hesaplarına kaydedilir (Dipnot 33).



GRAM KIYMETLİ MADENLER DIŞ TİCARET A.Ş.
31.12.2020 TARİHİNDE SONA EREN HESAP DÖNEMİNE AİT
FİNANSAL TABLOLARA İLİŞKİN DİPNOTLAR
(Tutarlar aksi belirtilmedikçe Türk Lirası (TL) olarak ifade edilmiştir.)

NOT 2 – FİNANSAL TABLOLARIN SUNUMUNA İLİŞKİN ESASLAR (Devamı)

2.8.6) Maddi olmayan duran varlıklar

Maddi olmayan duran varlıklar, 01.01.2005 tarihinden önce iktisap edilen kalemler için TL'nin 31.12.2004 tarihindeki satın alım gücüyle ifade edilen düzeltilmiş elde etme maliyetleri üzerinden, 01.01.2005 tarihinden sonra iktisap edilen kalemler için ise elde etme maliyetleri üzerinden, birikmiş itfa payları ve mevcutsa kalıcı değer düşüklüğünün indirilmesi sonrasında oluşan net değeri ile finansal tablolara yansıtılır. Maddi olmayan duran varlıkların, hurda değerlerinin önemli tutarda olmadığı tahmin edilmiştir. Değer düşüklüğünün olması durumunda maddi olmayan duran varlıkların kayıtlı değeri, geri kazanılabilir tutara indirilir.

Söz konusu varlıkların tahmin edilen faydalı ömürlerine göre belirlenmiş amortisman ömürleri aşağıda belirtilmiştir:

Duran Varlık Cinsi	Faydalı Ömür (Yıl)
Haklar	3 - 15
Diğer Maddi Olmayan Duran Varlıklar	3

2.8.7) Varlıklarda değer düşüklüğü

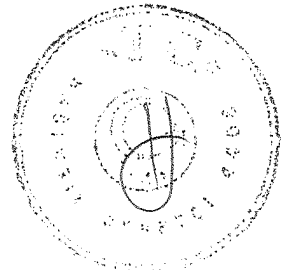
Şirket, ertelenen vergi varlıkları (Dipnot 38) dışında kalan her bir finansal varlık için her bir bilanço tarihinde, söz konusu varlığa ilişkin değer kaybının olduğuna dair herhangi bir gösterge olup olmadığını değerlendirir. Eğer böyle bir gösterge mevcutsa, o varlığın geri kazanılabilir tutarı tahmin edilir. Kullanıma hazır olmayan maddi olmayan duran varlıklarda ise geri kazanılabilir tutar her bir bilanço tarihinde tahmin edilir. Varlığın geri kazanılabilir değeri, ilgili varlığın satış için katlanılacak giderler düşüldükten sonraki net satış fiyatı ile kullanım değerinin yüksek olanıdır.

Değer düşüklüğünün saptanması için varlıklar, nakit üreten birimler olan en alt seviyede gruplanırlar. Kullanıma hazır olmayan maddi olmayan duran varlıklarda ise geri kazanılabilir tutar her bir bilanço tarihinde tahmin edilir. Eğer söz konusu varlığın veya o varlığa ait nakit üreten herhangi bir biriminin kayıtlı değeri, kullanım veya satılması için gerekli olan giderler düşüldükten sonraki satış yoluyla geri elde edilecek tutardan yüksekse değer düşüklüğü meydana gelmiştir. Değer düşüklüğü kayıpları kapsamlı gelir tablosuna gider olarak yansıtılır.

Bir varlıkta oluşan değer düşüklüğü kaybı, o varlığın geri kazanılabilir tutarındaki müteakip artışın, değer düşüklüğünün kayıtlara alınmalarını izleyen dönemlerde ortaya çıkan bir olayla ilişkilendirilebilmesi durumunda daha önce değer düşüklüğü ayrılan tutan geçmeyecek şekilde geri çevrilir.

Şirket tüm finansal varlıkların değer düşüklüğü testi için aşağıdaki kriterleri göz önünde bulundurmaktadır:

- Borçlu tarafın önemli ölçüde finansal açıdan zorluk içinde olup olmaması,
- Anaparanın veya faizin ödenmemesi veya geç ödenmesi gibi sözleşme hükümlerine borçlu tarafın uymaması,
- Ekonomik veya yasal nedenlerden ötürü, borçlu olan tarafa herhangi bir imtiyazın tanınıp tanınmadığı,
- Borçlu olan tarafın finansal açıdan yeniden yapılandırmaya gitmesinin beklenmesi veya gitmesi,
- Bağımsız veriler kullanılarak, finansal varlıkların gelecekte Şirket'e sağlayacakları nakit akışlarında önemli düşüşlerin olup olmayacağı.



GRAM KIYMETLİ MADENLER DİŐ TİCARET A.Ő.
31.12.2020 TARİHİNDE SONA EREN HESAP DÖNEMİNE AİT
FİNANSAL TABLOLARA İLİŐKİN DİPNOTLAR
(Tutarlar aksi belirtilmedikçe Türk Lirası (TL) olarak ifade edilmiştir.)

NOT 2 – FİNANSAL TABLOLARIN SUNUMUNA İLİŐKİN ESASLAR (Devamı)

2.8.8) İnŐaat sÖzleŐmeleri

Bilanço tarihi itibarıyla tamamlanıp kesin kabulü yapılan işlere ait maliyetler ve hakediş tutarları kar zarar hesaplarına aktarılmasına mukabil, ilişikteki finansal tablolarda devam eden projelere ait oluşmuş maliyet ve gelirler projenin tamamlanma oranına göre gelir ve gider hesaplarına alınır. Tamamlanma derecesi, bilanço tarihine kadar gerçekleşen toplam harcamanın projenin tahmini maliyeti ile karşılaştırılması sonucunda belirlenir. Proje bütün maliyetler tamamlandığı ve müşterinin onay vermesi ile tamamlanır. Tamamlanma dereceleri Şirket Yönetimince tahsis edilen mühendislik raporlarına göre belirlenir.

İnŐaat maliyetleri ilk madde ve malzeme gideri, taşıma, nakliye ve düzeltme maliyetleri, işçi ücretleri, taşeronlara yaptırılan işler, dışarıdan sağlanan fayda ve hizmetler, vergi resim harç giderleri, amortismanlar, inŐaat ile genel yönetim giderlerinden oluşur. Tamamlanmamış projelere ilişkin muhtemel gider provizyonları gerek görüldüğünde kayıtlara alınır.

2.8.9) Finansal araçlar

Finansal varlıklar

Şirket, finansal varlıklarını “Gerçeğe uygun değer farkı kar/zarara yansıtılan finansal varlıklar”, “Gerçeğe uygun değer farkı diğer kapsamlı gelire yansıtılan finansal varlıklar” ve “İtfa edilmiş maliyeti ile ölçülen finansal varlıklar” olarak sınıflandırmakta ve muhasebeleştirmektedir.

Söz konusu finansal varlıkların alım ve satım işlemleri “Teslim tarihi”ne göre kayıtlara alınmakta ve kayıtlardan çıkarılmaktadır.


Finansal varlıkların sınıflandırılması Şirket yönetimi tarafından belirlenmiş “Piyasa riski politikaları” doğrultusunda yönetim tarafından satın alma amaçları dikkate alınarak, elde edildikleri tarihlerde belirlenmektedir.

Tüm finansal varlıklar, gerçeğe uygun değer farkı kar veya zarara yansıtılan ve gerçeğe uygun değerinden kayıtlara alınan finansal varlıklar haricinde, ilk olarak gerçeğe uygun piyasa değerinden varsa yatırımla ilgili satın alma masrafları da dahil olmak üzere maliyet bedelleri üzerinden gösterilmektedir.

Gerçeğe uygun değer farkı kar/zarara yansıtılan finansal varlıklar

Şirket’te “Gerçeğe uygun değer farkı kar/zarara yansıtılan finansal varlıklar” olarak sınıflandırılan finansal varlıklar, piyasada kısa dönemde oluşan fiyat ve benzeri unsurlardaki dalgalanmalardan kar sağlama amacıyla elde edilen, veya elde edilme nedeninden bağımsız olarak, kısa dönemde kar sağlamaya yönelik bir portföyün parçası olan finansal varlıklardır.

Gerçeğe uygun değer farkı kar/zarara yansıtılan finansal varlıklar ilk olarak kayda alınmalarında gerçeğe uygun değerleri kullanılmakta ve kayda alınmalarını izleyen dönemlerde gerçeğe uygun değerleri ile değerlendirilmektedir. Gerçeğe uygun değerinin belirlenmesinde bilanço tarihi itibarıyla oluşan bekleyen en iyi alış emri dikkate alınır. Gerçeğe uygun değere esas teşkil eden fiyat oluşumlarının aktif piyasa koşulları içerisinde gerçekleşmemesi durumunda gerçeğe uygun değer güvenilir bir şekilde belirlenmediği kabul edilmekte ve etkin faiz yöntemine göre hesaplanan “İskonto edilmiş değer” gerçeğe uygun değer olarak dikkate alınmaktadır. Yapılan değerlendirme sonucu oluşan kazanç ve kayıplar kar/zarar hesaplarına dahil edilmektedir.



GRAM KIYMETLİ MADENLER DIŐ TİCARET A.Ő.
31.12.2020 TARİHİNDE SONA EREN HESAP DÖNEMİNE AİT
FİNANSAL TABLOLARA İLİŐKİN DİPNOTLAR
(Tutarlar aksi belirtilmedikçe Türk Lirası (TL) olarak ifade edilmiştir.)

NOT 2 – FİNANSAL TABLOLARIN SUNUMUNA İLİŐKİN ESASLAR (Devamı)

Gerçeęe uygun deęer farkı kar/zarara yansıtılan finansal varlıkların gerçeęe uygun deęerindeki deęişiklik sonucu ortaya çıkan kar veya zarar ve finansal varlıklardan elde edilen faiz ve kupon gelirleri gelir tablosunda “Finansal gelirler” hesabında izlenmektedir.

Gerçeęe uygun deęer farkı dięer kapsamlı gelire yansıtılan finansal varlıklar

Varlıkların nakit akıŐlarının yalnızca anapara ve faiz ödemelerini temsil ettięi ve gerçeęe uygun deęer farkı kâr veya zarara yansıtılan finansal varlık olarak tanımlanmayan, sözleşmeye baęlı nakit akıŐlarının tahsil edilmesi veya finansal varlığın satılması amacı ile elde tutulan finansal varlıklar; gerçeęe uygun deęer farkı dięer kapsamlı gelire yansıtılan varlıklar olarak sınıflandırılır.

Söz konusu varlıklar kayda alınmalarını izleyen dönemlerde gerçeęe uygun deęerle deęerlenmektedir. Gerçeęe uygun deęere esas teşkil eden fiyat oluşumlarının aktif piyasa koşulları içerisinde gerçekleşmemesi durumunda gerçeęe uygun deęerin güvenilir bir şekilde belirlenmedięi kabul edilmekte ve etkin faiz yöntemine göre hesaplanan “İskonto edilmiş deęer” gerçeęe uygun deęer olarak dikkate alınmaktadır.

Gerçeęe uygun deęer farkı dięer kapsamlı gelire yansıtılan finansal varlıkların gerçeęe uygun deęerlerindeki deęişikliklerden kaynaklanan “Gerçekleşmemiş kar ve zararlar” ilgili finansal varlığa karşılık gelen deęerin tahsili, varlığın satılması, elden çıkarılması veya zafiyete uğraması durumlarından birinin gerçekleşmesine kadar dönemin gelir tablosuna yansıtılmamakta ve özkaynaklar içindeki “Kar veya zararda yeniden sınıflandırılacak birikmiş dięer kapsamlı gelirler veya giderler” hesabında izlenmektedir.

Söz konusu finansal varlıkların tahsil edildiğinde veya elden çıkarıldığında özkaynak içinde yansıtılan birikmiş gerçeęe uygun deęer farkları gelir tablosuna yansıtılmaktadır.

Finansal varlıkların faiz veya kar payları ilgili faiz gelirleri ve temettü gelirleri hesabında muhasebeleştirilmektedir.


İtfa edilmiş maliyet bedelinden muhasebeleştirilen varlıklar

Finansal varlığın, sözleşmeye baęlı nakit akıŐlarının tahsil edilmesini amaçlayan bir iş modeli kapsamında elde tutulması ve finansal varlığa ilişkin sözleşme şartlarının, belirli tarihlerde sadece anapara ve anapara bakiyesinden kaynaklanan faiz ödemelerini içeren nakit akıŐlarına yol açması durumunda finansal varlık itfa edilmiş maliyet üzerinden ölçülür. Söz konusu varlıklar, ilk kayda alınmalarında işlem maliyetlerini de içeren elde etme maliyeti ile muhasebeleştirilmektedir. Kayda alınmayı müteakiben etkin faiz oranı yöntemi kullanılarak “İskonto edilmiş bedeli” ile deęerlenmektedir.

Ticari alacaklar, borçluya para sağlama yoluyla yaratılanlardan alım satım ya da kısa vadede satılma amacıyla elde tutulanlar dışında kalan itfa edilmiş maliyeti ile ölçülen finansal varlıklardır. Ticari alacaklar sabit veya belirlenebilir nitelikte ödemelere sahip olan, aktif bir piyasada işlem görmeyen ve türev olmayan finansal varlıklardır. Söz konusu ticari alacaklar ilk olarak gerçeęe uygun deęerlerini yansıtan elde etme maliyet bedellerine işlem maliyetlerinin eklenmesi ile kayda alınmayı müteakiben, etkin faiz oranı yöntemi kullanılarak iskonto edilmiş bedelleri ile deęerlenmektedir. Bunların teminatı olarak alınan varlıklarla ilgili olarak ödenen harçlar ve benzeri dięer masraflar işlem maliyetinin bir parçası olarak kabul edilmemekte ve gider hesaplarına yansıtılmaktadır.

Beklenen kredi zarar karşılığının ölçümü

İtfa edilmiş maliyeti ile ölçülen finansal varlıklar ve gerçeęe uygun deęer farkı dięer kapsamlı gelire yansıtılan finansal varlıklara ilişkin beklenen kredi zarar karşılığının ölçümü finansal varlığın durumu ve gelecek ekonomik ilgili önemli varsayımlar ve gelişmiş modellerin kullanımını gerektiren bir alandır.



GRAM KIYMETLİ MADENLER DIŞ TİCARET A.Ş.
31.12.2020 TARİHİNDE SONA EREN HESAP DÖNEMİNE AİT
FİNANSAL TABLOLARA İLİŞKİN DİPNOTLAR
(Tutarlar aksi belirtilmedikçe Türk Lirası (TL) olarak ifade edilmiştir.)

NOT 2 – FİNANSAL TABLOLARIN SUNUMUNA İLİŞKİN ESASLAR (Devamı)

Beklenen kredi zararını ölçmeye ilişkin muhasebe koşullarını uygulamak için bir grup önemli karar alınması gereklidir. Bunlar aşağıda listelenmektedir:

- Kredi riskindeki önemli artışa ilişkin kriterlerin belirlenmesi
- Beklenen kredi zararının ölçülmesi için uygun model ve varsayımların seçilmesi
- İlişkili beklenen kredi zararı ve her tip ürün/piyasaya yönelik ileriye dönük senaryoların sayısı ve olasılığını belirleme
- Beklenen kredi zararını ölçme amaçlarına ilişkin benzer finansal varlıklar grubunun belirlenmesi

Nakit ve nakit benzerleri

Nakit ve nakit benzeri kalemleri, nakit para, vadesiz mevduat ve satın alım tarihinden itibaren vadeleri 3 ay veya 3 aydan daha az olan, hemen nakde çevrilebilecek olan ve önemli tutarda değer değişikliği riski taşımayan yüksek likiditeye sahip diğer kısa vadeli yatırımlardır.

Ticari alacaklar

Doğrudan bir borçluya mal veya hizmet tedariki ile oluşan Şirket kaynaklı ticari alacaklar, makul değerleriyle finansal tablolara kaydedilmekte ve sonraki dönemlerde etkin faiz yöntemi kullanılarak iskonto edilmiş maliyetinden, mevcutsa değer düşüklüğü karşılığı düşülerek değerlendirilmektedir. Belirtilmiş bir faiz oranı bulunmayan kısa vadeli ticari alacaklar, etkin faiz oranının etkisinin önemsiz olması durumunda fatura tutarından değerlendirilmiştir (Dipnot 7).

Finansal yükümlülükler

Şirket'in finansal yükümlülükleri ve özkaynak araçları, sözleşmeye bağlı düzenlemelere, finansal bir yükümlülüğün ve özkaynağa dayalı bir aracın tanımlanma esasına göre sınıflandırılır. Grup'un tüm borçları düşüldükten sonra kalan varlıklarındaki hakkı temsil eden sözleşme özkaynağa dayalı finansal araçtır. Belirli finansal yükümlülükler ve özkaynağa dayalı finansal araçlar için uygulanan muhasebe politikaları aşağıda belirtilmiştir.

Finansal yükümlülükler, gerçeğe uygun değer farkı kar veya zarara yansıtılan finansal yükümlülükler veya diğer finansal yükümlülükler olarak sınıflandırılır.

Gerçeğe uygun değer farkı kar veya zarara yansıtılan finansal yükümlülükler

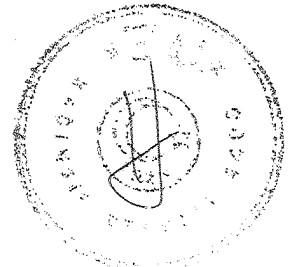
Gerçeğe uygun değer farkı kar veya zarara yansıtılan finansal yükümlülükler, gerçeğe uygun değeriyle kayda alınır ve her raporlama döneminde, raporlama dönemi sonundaki gerçeğe uygun değeriyle ölçülür. Gerçeğe uygun değerlerindeki değişim, dönem kar/zararında muhasebeleştirilir. Kar/zararda muhasebeleştirilen net kazanç ya da kayıplar, söz konusu finansal yükümlülük için ödenen faiz tutarını da kapsar.

Diğer finansal yükümlülükler

Diğer finansal yükümlülükler, finansal borçlar dahil, başlangıçta işlem maliyetlerinden arındırılmış gerçeğe uygun değerleriyle muhasebeleştirilir. Diğer finansal yükümlülükler sonraki dönemlerde etkin faiz oranı üzerinden hesaplanan faiz gideri ile birlikte etkin faiz yöntemi kullanılarak itfa edilmiş maliyet bedelinden muhasebeleştirilir.

Ticari borçlar

Ticari borçlar finansal tablolara alındıkları tarihte makul değerleri ile, müteakip dönemde ise indirgenmiş maliyet bedeli üzerinden kaydedilir (Dipnot 7).



GRAM KIYMETLİ MADENLER DIŞ TİCARET A.Ş.
31.12.2020 TARİHİNDE SONA EREN HESAP DÖNEMİNE AİT
FİNANSAL TABLOLARA İLİŞKİN DİPNOTLAR
(Tutarlar aksi belirtilmedikçe Türk Lirası (TL) olarak ifade edilmiştir.)

NOT 2 – FİNANSAL TABLOLARIN SUNUMUNA İLİŞKİN ESASLAR (Devamı)

2.8.10) Kur değişiminin etkileri

Yabancı para cinsinden yapılan işlemler, işlemin yapıldığı günkü döviz kurlarından fonksiyonel para birimine çevrilmiştir. Bu işlemlerin gerçekleşmesinden ve yabancı para cinsinden olan parasal varlık ve yükümlülüklerin dönem sonu döviz kurlarından çevrilmesinden kaynaklanan kur farkı gelir ve giderleri kapsamlı gelir tablosuna dahil edilir.

2.8.11) Hisse başına kazanç

Hisse başına kar, net karın ilgili yıl içinde mevcut hisselerin ağırlıklı ortalama adedine bölünmesi ile tespit edilir. Şirketler mevcut hissedarlara birikmiş karlardan ve izin verilen yedeklerden hisseleri oranında hisse dağıtarak ("Bedelsiz Hisseler") sermayelerini artırabilir. Hisse başına kar hesaplanırken, bu bedelsiz hisse ihracı çıkarılmış hisseler olarak sayılır. Dolayısıyla hisse başına kar hesaplamasında kullanılan ağırlıklı hisse adedi ortalaması, hisselerin bedelsiz olarak çıkarılmasını geriye dönük olarak uygulamak suretiyle elde edilir.

2.8.12) Karşılıklar, şarta bağlı yükümlülükler ve şarta bağlı varlıklar

Şirket'in, geçmişteki işlemlerinin sonucunda mevcut hukuki veya geçerli bir yükümlülüğünün bulunması ve yükümlülüğün yerine getirilmesi için kaynakların dışı akmasının gerekli olabileceği ve tutar için güvenilir bir tahminin yapılabileceği durumlarda karşılıklar oluşturulur.

Geçmiş olaylardan kaynaklanan ve mevcudiyeti işletmenin tam olarak kontrolünde bulunmayan gelecekteki bir veya daha fazla kesin olmayan olayın gerçekleşip gerçekleşmemesi ile teyit edilebilmesi mümkün yükümlülükler ve varlıklar finansal tablolara alınmamakta ve şarta bağlı yükümlülükler ve varlıklar olarak değerlendirilmekte ve finansal tablolara dahil edilmemektedir (Dipnot 25). Gelecek dönemlerde oluşması beklenen operasyonel zararlar için herhangi bir karşılık ayrılmamaktadır.

Şarta bağlı yükümlülük olarak işleme tabi tutulan kalemler için gelecekte ekonomik fayda içeren kaynakların işletmeden çıkma ihtimalinin muhtemel hale gelmesi durumunda, bu şarta bağlı yükümlülük, güvenilir tahminin yapılamadığı durumlar hariç, olasılıktaki değişikliğin olduğu dönemin finansal tablolarında karşılık olarak finansal tablolara alınır.

2.8.13) Kiralama işlemleri

Kullanım Hakkı Varlıkları


Şirket, kullanım hakkı varlıklarını kiralama sözleşmesinin başladığı tarihte muhasebeleştirir (örneğin, ilgili varlığın kullanım için uygun olduğu tarih itibarıyla). Kullanım hakkı varlıkları, maliyet bedelinden birikmiş amortisman ve değer düşüklüğü zararları düşülerek hesaplanır. Kiralama borçlarının yeniden değerlendirilmesi durumunda bu rakam da düzeltilir.

Kullanım hakkı varlığının maliyeti aşağıdakileri içerir:

- Kira yükümlülüğünün ilk ölçüm tutarı,
- Kiralamanın fiilen başladığı tarihte veya öncesinde yapılan tüm kira ödemelerinden, alınan tüm kiralama teşviklerinin düşülmesiyle elde edilen tutar, ve
- Topluluk tarafından katlanılan tüm başlangıçtaki doğrudan maliyetler.

Dayanak varlığın mülkiyetinin kiralama süresi sonunda Şirket'e devri makul bir şekilde kesinleşmediği sürece, Şirket, kullanım hakkı varlığını, kiralamanın fiilen başladığı tarihten dayanak varlığın yararlı ömrünün sonuna kadar amortismanına tabi tutmaktadır.

Kullanım hakkı varlıkları değer düşüklüğü değerlendirmesine tabidir.



GRAM KIYMETLİ MADENLER DIŞ TİCARET A.Ş.
31.12.2020 TARİHİNDE SONA EREN HESAP DÖNEMİNE AİT
FİNANSAL TABLOLARA İLİŞKİN DİPNOTLAR
(Tutarlar aksi belirtilmedikçe Türk Lirası (TL) olarak ifade edilmiştir.)

NOT 2 – FİNANSAL TABLOLARIN SUNUMUNA İLİŞKİN ESASLAR (Devamı)

Kira Yükümlülükleri

Şirket, kira yükümlülüğünü kiralamanın fiilen başladığı tarihte ödenmemiş olan kira ödemelerinin bugünkü değeri üzerinden ölçer.

Kiralamanın fiilen başladığı tarihte, kira yükümlülüğünün ölçümüne dâhil edilen kira ödemeleri, dayanak varlığın kiralama süresi boyunca kullanım hakkı için yapılacak ve kiralamanın fiilen başladığı tarihte ödenmemiş olan aşağıdaki ödemelerden oluşur:

- Sabit ödemeler,
- İlk ölçümü kiralamanın fiilen başladığı tarihte bir endeks veya oran kullanılarak yapılan, bir endeks veya orana bağlı değişken kira ödemeleri,
- Kalıntı değer taahhütleri kapsamında Şirket tarafından ödenmesi beklenen tutarlar
- Şirket'in satın alma opsiyonunu kullanacağından makul ölçüde emin olması durumunda bu opsiyonun kullanım fiyatı ve
- Kiralama süresinin Şirket'in kiralamayı sonlandırmak için bir opsiyon kullanacağını göstermesi durumunda, kiralamanın sonlandırılmasına ilişkin ceza ödemeleri.

Bir endekse veya orana bağlı olmayan değişken kira ödemeleri, ödemeyi tetikleyen olayın veya koşulun gerçekleştiği dönemde gider olarak kaydedilir.

Şirket, kiralama süresinin kalan kısmı için revize edilmiş iskonto oranını, kiralamadaki zımî faiz oranının kolaylıkla belirlenebilmesi durumunda bu oran olarak; kolaylıkla belirlenememesi durumunda ise Şirket'in yeniden değerlendirmenin yapıldığı tarihteki alternatif borçlanma faiz oranı olarak belirler.

Şirket, kiralamanın fiilen başladığı tarihten sonra, kira yükümlülüğünü aşağıdaki şekilde ölçer:

- Defter değerini, kira yükümlülüğündeki faizi yansıtacak şekilde artırır, ve
- Defter değerini, yapılan kira ödemelerini yansıtacak şekilde azaltır.

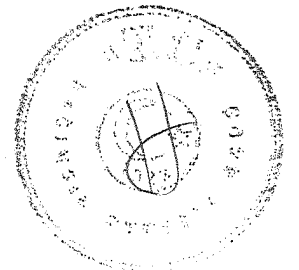
Buna ek olarak, kiralama süresinde bir değişiklik, özü itibarıyla sabit kira ödemelerinde bir değişiklik veya dayanak varlığı satın alma opsiyonuna ilişkin yapılan değerlendirmede bir değişiklik olması durumunda, finansal kiralama yükümlülüklerinin değeri yeniden ölçülür.

Kısa vadeli kiralamalar ve dayanak varlığın düşük değerli olduğu kiralamalar

Şirket, kısa vadeli kiralama kayıt muafiyetini, kısa vadeli makine ve teçhizat kiralama sözleşmelerine uygulamaktadır (yani, başlangıç tarihinden itibaren 12 ay veya daha kısa bir kiralama süresi olan ve bir satın alma opsiyonu olmayan varlıklar). Aynı zamanda, düşük değerli varlıkların muhasebeleştirilmesi muafiyetini, kira bedelinin düşük değerli olduğu düşünülen ofis ekipmanlarına da uygulamaktadır. Kısa vadeli kiralama sözleşmeleri ve düşük değerli varlıkların kiralama sözleşmeleri, kiralama süresi boyunca doğrusal yöntemle göre gider olarak kaydedilir.

2.8.14) Çalışanlara sağlanan faydalar

Yürürlükteki kanunlara göre, Şirket, emeklilik dolayısıyla veya iş kanununda belirtilen davranışlar dışındaki sebeplerle istihdamı sona eren çalışanlara belirli bir toplu ödeme yapmakla yükümlüdür. Söz konusu ödeme tutarları bilanço tarihi itibarıyla geçerli olan kıdem tazminat tavanı esas alınarak hesaplanır. Kıdem tazminatı karşılığı, tüm çalışanların emeklilikleri dolayısıyla ileride doğacak yükümlülük tutarları bugünkü net değerine göre hesaplanarak ilişikteki finansal tablolarda yansıtılmıştır (Dipnot 27).



GRAM KIYMETLİ MADENLER DIŞ TİCARET A.Ş.
31.12.2020 TARİHİNDE SONA EREN HESAP DÖNEMİNE AİT
FİNANSAL TABLOLARA İLİŞKİN DİPNOTLAR
(Tutarlar aksi belirtilmedikçe Türk Lirası (TL) olarak ifade edilmiştir.)

NOT 2 – FİNANSAL TABLOLARIN SUNUMUNA İLİŞKİN ESASLAR (Devamı)

2.8.15) Borçlanma maliyetleri ve alınan krediler

Alınan krediler alındıkları tarihlerde, alınan kredi tutarından işlem masrafları çıkartıldıktan sonraki değerleriyle kaydedilir. Alınan krediler, sonradan etkin faiz yöntemi kullanılarak iskonto edilmiş maliyet değeri üzerinden gösterilir. İşlem masrafları düşüldükten sonra kalan tutar ile iskonto edilmiş maliyet değeri arasındaki fark, kapsamlı gelir tablosuna kredi dönemi süresince finansman maliyeti olarak yansıtılır. Alınan kredilerden kaynaklanan finansman maliyeti oluştuğunda kapsamlı gelir tablosuna yansıtılır (Dipnot 35).

Alınan kredilerin vadeleri bilanço tarihinden itibaren 12 aydan kısa ise, kısa vadeli yükümlülükler içerisinde, 12 aydan fazla ise uzun vadeli yükümlülükler içerisinde gösterilmektedir (Dipnot 44).

İnşa edilebilmesi veya satışa hazırlanabilmesi önemli bir zaman dilimi gerektiren varlık alımları veya yatırımları ile dolaysız olarak ilişkilendirilebilen ve inşaat veya üretim sırasında tahakkuk eden borçlanma maliyetleri ilgili varlığın maliyetine eklenmektedir. Varlığın amaçlandığı şekilde kullanıma veya satışa hazır hale getirilmesi için gerekli faaliyetlerin tamamen bitirilmesi durumunda, borçlanma maliyetlerinin aktifleştirilmesine son verilir. Diğer borçlanma maliyetleri tahakkuk ettikleri dönemlerde giderleştirilir.

2.8.16) Kurum kazancı üzerinden hesaplanan vergiler

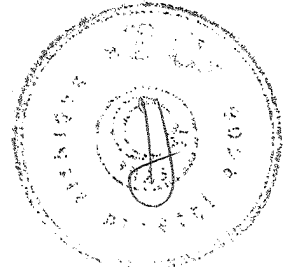
Dönemin kar ve zararı üzerindeki gelir vergisi yükümlülüğü, cari yıl vergisi ve ertelenmiş vergiyi içermektedir. Cari yıl vergi yükümlülüğü, dönem karının vergiye tabi olan kısmı üzerinden ve bilanço tarihinde geçerli olan vergi oranları ile hesaplanan vergi yükümlülüğünü içermektedir (Dipnot 38). Geçmiş yıllardaki vergi yükümlülüğü ile ilgili düzeltme kayıtları ise diğer faaliyetlerden gider ve zararlar kalemi altında muhasebeleştirilmektedir. Ertelenmiş vergi geliri veya gideri ertelenmiş verginin doğrudan özkaynak altında muhasebeleştirilen bir işlemle ilgili olmadığı durumlarda, dönemin kar veya zararına dahil edilir. Ertelenmiş vergi özkaynaklar altında muhasebeleştirilen bir işlemde kaynaklanıyorsa, ilgili özkaynaklar kalemi altında muhasebeleştirilir.

Ertelenmiş vergi yükümlülüğü veya varlığı, varlıkların ve yükümlülüklerin finansal tablolarda gösterilen değerleri ile yasal vergi matrahı hesabında dikkate alınan tutarları arasındaki geçici farklılıkların bilanço yöntemine göre vergi etkilerinin bilanço tarihi itibarıyla yasalaşmış vergi oranları dikkate alınarak hesaplanmasıyla belirlenmektedir (Dipnot 38).

Ertelenmiş vergi varlığı veya yükümlülüğü, söz konusu geçici farkların ortadan kalkacağı ilerideki dönemlerde ödenecek vergi tutarlarında yapılacağı tahmin edilen artış ve azalış oranlarında finansal tablolara yansıtılmaktadırlar. Ertelenmiş vergi yükümlülüğü, tüm vergilendirilebilir geçici farklar için hesaplanırken ertelenmiş vergi varlığı gelecekte vergiye tabi kar elde etmek suretiyle indirilebilir geçici farklardan yararlanmanın kuvvetle muhtemel olması şartıyla finansal tablolara alınır. Ertelenmiş vergi varlığının bir kısmının veya tamamının sağlayacağı faydanın elde edilmesine imkan verecek düzeyde mali kar elde etmenin muhtemel olmadığı ölçüde, ertelenmiş vergi varlığının kayıtlı değeri azaltılır (Dipnot 38).

2.8.17) Netleştirme/ mahsup

İçerik ve tutar itibarıyla önem arz eden her türlü kalem, benzer nitelikte dahi olsa, finansal tablolarda ayrı gösterilir. Önemli olmayan tutarlar, esasları veya fonksiyonları açısından birbirine benzeyen kalemler itibarıyla toplulaştırılarak gösterilir. İşlem ve olayın özünün mahsubu gerekli kılması sonucunda, bu işlem ve olayın net tutarları üzerinden gösterilmesi veya varlıkların, değer düşüklüğü düşüldükten sonraki tutarları üzerinden izlenmesi, mahsup edilmeme kuralının ihlali olarak değerlendirilmez. Şirket'in normal iş akışı içinde gerçekleştirdiği işlemler sonucunda, "Hasılat" başlıklı kısımda tanımlanan gelirler dışında elde ettiği gelirler, işlem veya olayın özüne uygun olması şartıyla net değerleri üzerinden gösterilir.



GRAM KIYMETLİ MADENLER DİŐ TİCARET A.Ő.
31.12.2020 TARİHİNDE SONA EREN HESAP DÖNEMİNE AİT
FİNANSAL TABLOLARA İLİŐKİN DİPNOTLAR
(Tutarlar aksi belirtilmedikçe Türk Lirası (TL) olarak ifade edilmiştir.)

NOT 2 – FİNANSAL TABLOLARIN SUNUMUNA İLİŐKİN ESASLAR (Devamı)

2.8.18) Devlet teşvik ve yardımları

Makul değerleri ile izlenen parasal olmayan devlet teşvikleri de dahil olmak üzere tüm devlet teşvikleri, elde edilmesi için gerekli şartların işletme tarafından yerine getirileceğine ve teşvikin işletme tarafından elde edilebileceğine dair makul bir güvence olduğunda finansal tablolara alınır. Devletten temin edilen feragat edilebilir borçlar, feragat koşullarının işletme tarafından yerine getirileceğine dair makul bir güvence oluşması durumunda devlet teşviki olarak kabul edilir.

2.8.19) Bilanço tarihinden sonraki olaylar

Bilanço tarihinden sonraki olaylar; kara ilişkin herhangi bir duyuru veya diğer seçilmiş finansal bilgilerin kamuya açıklanmasından sonra ortaya çıkmış olsalar bile, bilanço tarihi ile bilançonun yayını için yetkilendirilme tarihi arasındaki tüm olayları kapsar (Dipnot 47).

Őirket; bilanço tarihinden sonraki düzeltme gerektiren olayların ortaya çıkması durumunda, finansal tablolara alınan tutarları bu yeni duruma uygun şekilde düzeltmekle yükümlüdür. Bilanço tarihinden sonra ortaya çıkan düzeltme gerektirmeyen hususlar, finansal tablo kullanıcılarının ekonomik kararlarını etkileyen hususlar olmaları halinde finansal tablo dipnotlarında açıklanır.

2.8.20) Finansal bilgilerin bölümlere göre raporlanması


Faaliyet bölümü, Őirket'in hasılat elde edebildiği ve harcama yaptığı işletme faaliyetlerinde bulunan, faaliyet sonuçlarının bölüme tahsis edilecek kaynaklara ilişkin kararların alınması ve bölümün performansının değerlendirilmesi amacıyla Őirket Yönetimi tarafından düzenli olarak gözden geçirildiği ve hakkında ayrı finansal bilgilerin mevcut olduğu kısımdır. Őirket'in kaynaklara ilişkin kararların alınması ve bölümün performansının değerlendirilmesi için kullandığı bilgileri içeren bir faaliyet kategorisi bulunmaktadır. Bu sebeplerle finansal bilgilerin bölümlere göre raporlanması yapılmamış ve 5 no.lu finansal tablo dipnotunda sunulmamıştır.

2.8.21) Canlı Varlıklar

Canlı varlıklar veya tarımsal ürünler, ancak söz konusu varlığın işletmenin kontrolünde bulunması, varlıktan beklenen ekonomik faydanın işletme tarafından elde edilebilecek olması ve varlığın gerçeğe uygun değeri veya maliyetinin güvenilir bir biçimde ölçülebilmesi halinde mali tablolara alınır. Varlıktan beklenen ekonomik fayda ise genellikle fiziki özellikler dikkate alınarak ölçülür. Canlı varlıklar mali tablolara ilk defa alındığında ve her bir bilanço döneminde net makul değeriyle değerlendirilir. Canlı varlıkların, net makul değeriyle mali tablolara ilk defa alınmasından ve bu tutarda gerçekleşen bir değişiklikten kaynaklanan kazanç veya zararlar oluştuğu dönemde net kar veya zararın hesaplanmasında dikkate alınır.

İşletme, sadece ve sadece işletmenin, söz konusu varlığı geçmiş olayların sonucu olarak kontrol etmekte olması, varlığa ilişkin gelecekteki ekonomik faydaların işletmeye aktarılmasının muhtemel olması ve varlığın gerçeğe uygun değerinin veya maliyetinin güvenilir olarak ölçülebilmesi koşullarının gerçekleşmesi durumunda canlı bir varlığı muhasebeleştirir.

Canlı varlıklar ilk muhasebeleştirildikleri tarihte ve her bilanço tarihinde, gerçeğe uygun değerinin güvenilir olarak ölçülemediği durumlar hariç, gerçeğe uygun değerlerinden tahmini pazar yeri maliyetleri düşülmek suretiyle ölçülür.



GRAM KIYMETLİ MADENLER DİŐ TİCARET A.Ő.
31.12.2020 TARİHİNDE SONA EREN HESAP DÖNEMİNE AİT
FİNANSAL TABLOLARA İLİŐKİN DİPNOTLAR
(Tutarlar aksi belirtilmedikçe Türk Lirası (TL) olarak ifade edilmiştir.)


NOT 2 – FİNANSAL TABLOLARIN SUNUMUNA İLİŐKİN ESASLAR (Devamı)

2.8.22) Nakit akım tablosu

Nakit akım tablosunda, döneme ilişkin nakit akımları işletme, yatırım ve finansman faaliyetlerine dayalı bir biçimde sınıflandırılarak raporlanır. İşletme faaliyetlerinden kaynaklanan nakit akımları, Şirket'in esas faaliyetlerinden kaynaklanan nakit akımlarını gösterir. Yatırım faaliyetleriyle ilgili nakit akımları, Şirket'in yatırım faaliyetlerinde (duran varlık yatırımları ve finansal yatırımlar) kullandığı ve elde ettiği nakit akımlarını gösterir. Finansman faaliyetlerine ilişkin nakit akımları, Şirket'in finansman faaliyetlerinde kullandığı kaynaklan ve bu kaynakların geri ödemelerini gösterir. Nakit ve nakit benzeri değerler, nakit ve banka mevduatı ile tutarı belirli nakde kolayca çevrilebilen kısa vadeli, yüksek likiditeye sahip ve vadesi 3 ay veya daha kısa olan yatırımları içermektedir.

2.9) KarşılaŐtırmalı Bilgiler ve Önceki Dönem Tarihli Finansal Tabloların Düzeltilmesi

Finansal tablolardaki sayısal veriler önceki dönemle karşılaŐtırmalı olarak sunulmuŐtur. Finansal tabloların kalemlerinin gösterimi veya sınıflandırılması deđiŐtiđinde karşılaŐtırılabilirliđi sađlamak amacıyla, önceki dönem mali tabloları da buna uygun olarak yeniden sınıflandırılır ve bu hususlara ilişkin olarak açıklama yapılır.



GRAM KIYMETLİ MADENLER DIŞ TİCARET A.Ş.
31.12.2020 TARİHİNDE SONA EREN HESAP DÖNEMİNE AİT
FİNANSAL TABLOLARA İLİŞKİN DİPNOTLAR
(Tutarlar aksi belirtilmedikçe Türk Lirası (TL) olarak ifade edilmiştir.)

NOT 2 - FİNANSAL TABLOLARIN SUNUMUNA İLİŞKİN ESASLAR (Devamı)

2.10) Yeni ve Revize Uluslararası Finansal Raporlama Standartlarının Uygulanması

Yeni ve düzeltilmiş standartlar ve yorumlar:

31 Aralık 2020 tarihi itibarıyla sona eren hesap dönemine ait finansal tabloların hazırlanmasında esas alınan muhasebe politikaları aşağıda özetlenen 1 Ocak 2020 tarihi itibarıyla geçerli yeni ve değiştirilmiş Türkiye Muhasebe Standartları ("TMS")/IFRS ve TMS/IFRS yorumları dışında önceki yılda kullanılanlar ile tutarlı olarak uygulanmıştır. Bu standartların ve yorumların Şirket'in mali durumu ve performansı üzerindeki etkileri ilgili paragraflarda açıklanmıştır.

31 Aralık 2020 tarihi itibarıyla yürürlükte olan yeni standartlar ile mevcut önceki standartlara getirilen değişiklikler ve yorumlar:

TMS 1 ve TMS 8 önemlilik tanımındaki değişiklikler; 1 Ocak 2020 tarihinde veya bu tarihten sonra başlayan yıllık raporlama dönemlerinde geçerlidir. TMS 1 "Finansal Tabloların Sunuluşu" ve TMS 8 "Muhasebe Politikaları, Muhasebe Politikalarındaki Değişiklikler ve Hatalar" daki değişiklikler ile bu değişikliklere bağlı olarak diğer TFRS'lerdeki değişiklikler aşağıdaki gibidir:

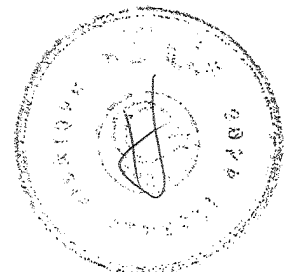
- i) TFRS ve finansal raporlama çerçevesi ile tutarlı önemlilik tanımı kullanımı,
- ii) Önemlilik tanımının açıklamasının netleştirilmesi ve
- iii) Önemli olmayan bilgilerle ilgili olarak TMS 1'deki bazı rehberliklerin dahil edilmesi.

Bu değişikliğin Şirket'in finansal durumu ve performansı üzerinde etkisi bulunmamaktadır.

TFRS 3'teki değişiklikler – işletme tanımı; 1 Ocak 2020 tarihinde veya bu tarihten sonra başlayan yıllık raporlama dönemlerinde geçerlidir. Bu değişiklikte birlikte işletme tanımı revize edilmiştir. UMSK tarafından alınan geri bildirimlere göre, genellikle mevcut uygulama rehberliğinin çok karmaşık olduğu düşünülmektedir ve bu işletme birleşmeleri tanımının karşılanması için çok fazla işlemle sonuçlanmaktadır. Bu değişikliğin Şirket'in finansal durumu ve performansı üzerinde etkisi bulunmamaktadır.

TFRS 9, TMS 39 ve TFRS 7'deki değişiklikler- Gösterge faiz oranı reformu; 1 Ocak 2020 tarihinde veya bu tarihten sonra başlayan yıllık raporlama dönemlerinde geçerlidir. Bu değişiklikler gösterge faiz oranı reformu ile ilgili olarak belirli kolaylaştırıcı uygulamalar sağlar. Bu uygulamalar korunma muhasebesi ile ilgilidir ve IBOR reformunun etkisi genellikle riskten korunma muhasebesinin sona ermesine neden olmamalıdır. Bununla birlikte herhangi bir riskten korunma etkisizliğinin gelir tablosunda kaydedilmeye devam etmesi gerekir. IBOR bazlı sözleşmelerde korunma muhasebesinin yaygın olması göz önüne alındığında bu kolaylaştırıcı uygulamalar sektördeki tüm şirketleri etkileyecektir. Bu değişikliğin Şirket'in finansal durumu ve performansı üzerinde etkisi değerlendirilmektedir.

TFRS 16 'Kiralamalar - COVID 19 Kira imtiyazlarına ilişkin' değişiklikler; 1 Haziran 2020 tarihinde veya bu tarihten sonra başlayan yıllık raporlama dönemlerinde geçerlidir. COVID-19 salgını sebebiyle kiracılara kira ödemelerinde bazı imtiyazlar sağlanmıştır. Bu imtiyazlar, kira ödemelerine ara verilmesi veya ertelenmesi dahil olmak üzere çeşitli şekillerde olabilir. 28 Mayıs 2020 tarihinde, UMSK UFRS 16 Kiralamalar standardında yayımladığı değişiklik ile kiracıların kira ödemelerinde COVID-19 sebebiyle tanınan imtiyazların, kiralamada yapılan bir değişiklik olup olmadığını değerlendirmemeleri konusunda isteğe bağlı kolaylaştırıcı bir uygulama getirmiştir. Kiracılar, bu tür kira imtiyazlarını kiralamada yapılan bir değişiklik olmaması durumunda geçerli olan hükümler uyarınca muhasebeleştirmeyi seçebilirler. Bu uygulama kolaylığı çoğu zaman kira ödemelerinde azalmayı tetikleyen olay veya koşulun ortaya çıktığı dönemlerde kira imtiyazının değişken kira ödemesi olarak muhasebeleştirilmesine neden olur. Bu değişikliğin Şirket'in finansal durumu ve performansı üzerinde etkisi bulunmamaktadır.



GRAM KIYMETLİ MADENLER DIŞ TİCARET A.Ş.
31.12.2020 TARİHİNDE SONA EREN HESAP DÖNEMİNE AİT
FİNANSAL TABLOLARA İLİŞKİN DİPNOTLAR
(Tutarlar aksi belirtilmedikçe Türk Lirası (TL) olarak ifade edilmiştir.)

NOT 2 - FİNANSAL TABLOLARIN SUNUMUNA İLİŞKİN ESASLAR (Devamı)

31 Aralık 2020 tarihi itibarıyla yayımlanmış ancak henüz yürürlüğe girmemiş olan standartlar ve değişiklikler:

TMS 1, “Finansal tabloların sunumu” standardının yükümlülüklerin sınıflandırılmasına ilişkin değişikliği; 1 Ocak 2022 tarihinde veya bu tarihten sonra başlayan yıllık raporlama dönemlerinde geçerlidir. TMS 1, "Finansal tabloların sunumu" standardında yapılan bu dar kapsamlı değişiklikler, raporlama dönemi sonunda mevcut olan haklara bağlı olarak yükümlülüklerin cari veya cari olmayan olarak sınıflandırıldığını açıklamaktadır. Sınıflandırma, raporlama tarihinden sonraki olaylar veya işletmenin beklentilerinden etkilenmemektedir (örneğin, bir imtiyazın alınması veya sözleşmenin ihlali). Değişiklik ayrıca, TMS 1'in bir yükümlülüğün “ödenmesi”nin ne anlama geldiğini açıklığa kavuşturmaktadır.

TFRS 3, TMS 16, TMS 37’de yapılan dar kapsamlı değişiklikler ve TFRS 1, TFRS 9, TMS 41 ve TFRS 16’da yapılan bazı yıllık iyileştirmeler; 1 Ocak 2022 tarihinde veya bu tarihten sonra başlayan yıllık raporlama dönemlerinde geçerlidir.

- *TFRS 3 ‘İşletme birleşmeleri’nde yapılan değişiklikler;* bu değişiklik İşletme birleşmeleri için muhasebe gerekliliklerini değiştirmeden TFRS 3’te Finansal Raporlama için Kavramsal Çerçeveye yapılan bir referansı güncellemektedir.
- *TMS 16 ‘Maddi duran varlıklar’ da yapılan değişiklikler;* bir şirketin, varlık kullanıma hazır hale gelene kadar üretilen ürünlerin satışından elde edilen gelirin maddi duran varlığın tutarından düşülmesini yasaklamaktadır. Bunun yerine, şirket bu tür satış gelirlerini ve ilgili maliyeti kar veya zarara yansıtacaktır.
- *TMS 37, ‘Karşılıklar, Koşullu Borçlar ve Koşullu Varlıklar’ da yapılan değişiklikler’* bu değişiklik bir sözleşmeden zarar edilip edilmeyeceğine karar verirken bir şirketin hangi maliyetleri içerdiğini belirtir.

TFRS 9, TMS 39, TFRS 7, TFRS 4 ve TFRS 16’daki değişiklikler - Gösterge faiz oranı reformu Faz 2; 1 Ocak 2021 tarihinde veya bu tarihten sonra başlayan yıllık raporlama dönemlerinde geçerlidir. Bu Faz 2 değişikliği, bir gösterge faiz oranının alternatifleriyle değiştirilmesi de dahil olmak üzere reformların uygulanmasından kaynaklanan sorunları ele almaktadır.

Söz konusu değişikliklerin Şirket’in finansal durumu ve performansı üzerindeki etkileri değerlendirilmektedir.

NOT 3 – İŞLETME BİRLEŞMELERİ


Yoktur. (31 Aralık 2019 – Yoktur.)

NOT 4 – DİĞER İŞLETMELERDEKİ PAYLAR

Yoktur. (31 Aralık 2019 – Yoktur.)

NOT 5 – BÖLÜMLERE GÖRE RAPORLAMA

Yoktur. (31 Aralık 2019 – Yoktur.)



GRAM KIYMETLİ MADENLER DİŐ TİCARET A.Ő.
31.12.2020 TARİHİNDE SONA EREN HESAP DÖNEMİNE AİT
FİNANSAL TABLOLARA İLİŐKİN DİPNOTLAR
(Tutarlar aksi belirtilmedikçe Türk Lirası (TL) olarak ifade edilmiştir.)

NOT 6 – İLİŐKİLİ TARAF AÇIKLAMALARI

İliŐkili Taraflardan Ticari Alacaklar

Yoktur. (31 Aralık 2019 – Yoktur.)

İliŐkili Taraflara Ticari Borçlar

Yoktur. (31 Aralık 2019 – Yoktur.)

İliŐkili Taraflardan Diđer Alacaklar

Yoktur. (31 Aralık 2019 – Yoktur.)

İliŐkili Taraflara Diđer Borçlar

Yoktur. (31 Aralık 2019 – Yoktur.)

İliŐkili Taraflara Verilen Avanslar

Yoktur. (31 Aralık 2019 – Yoktur.)

İliŐkili Taraflardan Alınan Avanslar

Yoktur. (31 Aralık 2019 – Yoktur.)

İliŐkili Taraflara Yapılan SatıŐlar:

Yoktur. (01.01.-31.12.2019 – Yoktur.)

İliŐkili Taraflardan Yapılan AlıŐlar:

Yoktur. (01.01.-31.12.2019 – Yoktur.)

İliŐkili Taraflardan Finansman Gelirleri:


Yoktur. (01.01.-31.12.2019 – Yoktur.)

İliŐkili Taraflara Finansman Giderleri:

Yoktur. (01.01.-31.12.2019 – Yoktur.)

Üst Düzey yöneticilerine sađlanan ücret ve benzeri menfaatler:

Yoktur. (01.01.-31.12.2019 – Yoktur.)



GRAM KIYMETLİ MADENLER DİŐ TİCARET A.Ő.
31.12.2020 TARİHİNDE SONA EREN HESAP DÖNEMİNE AİT
FİNANSAL TABLOLARA İLİŐKİN DİPNOTLAR
(Tutarlar aksi belirtilmedikçe Türk Lirası (TL) olarak ifade edilmiştir.)

NOT 7 - TİCARİ ALACAK VE BORÇLAR

Kısa Vadeli Ticari Alacaklar

Yoktur. (31 Aralık 2019 – Yoktur.)

Uzun Vadeli Ticari Alacaklar :

Yoktur. (31 Aralık 2019 – Yoktur.)

Kısa Vadeli Ticari Borçlar

	31.12.2020	31.12.2019
Diğer Ticari Borçlar	34.648	0
Toplam	34.648	0

Uzun Vadeli Ticari Borçlar:

NOT 8 – DİĞER ALACAK VE BORÇLAR

Kısa Vadeli Diğer Alacaklar


	31.12.2020	31.12.2019
Diğer	1.700	1.372
Toplam	1.700	1.372

Uzun Vadeli Diğer Alacaklar

	31.12.2020	31.12.2019
Verilen Depozito ve Teminatlar	73.405	59.402
Toplam	73.405	59.402

Kısa Vadeli Diğer Borçlar

	31.12.2020	31.12.2019
Diğer	1.402	26.854
Toplam	1.402	26.854



GRAM KIYMETLİ MADENLER DİŐ TİCARET A.Ő.
31.12.2020 TARİHİNDE SONA EREN HESAP DÖNEMİNE AİT
FİNANSAL TABLOLARA İLİŐKİN DİPNOTLAR
(Tutarlar aksi belirtilmedikçe Türk Lirası (TL) olarak ifade edilmiştir.)

NOT 9 – STOKLAR

	31.12.2020	31.12.2019
Ticari Mallar	6.703.873	6.797.366
Toplam	6.703.873	6.797.366

Ticari malların ayrıntısı aŐağıdaki gibidir.

	31.12.2020	31.12.2019
Has altın	3.469.880	6.787.076
GümüŐ	18.593	10.290
Hurda altın	3.215.400	0
Diğer	0	0
Toplam	6.703.873	6.797.366

NOT 10 – CANLI VARLIKLAR

Yoktur. (31 Aralık 2019 – Yoktur.)

NOT 11 – SÖZLEŐME VARLIK VE YÜKÜMLÜLÜKLERİ

Yoktur. (31 Aralık 2019 – Yoktur.)

NOT 12 – PEŐİN ÖDENMİŐ GİDERLER VE ERTELENMİŐ GELİRLER (SÖZLEŐME YÜKÜMLÜLÜKLERİ DİŐİNDA KALANLAR)

Kısa Vadeli PeŐin Ödenmiş Giderler

	31.12.2020	31.12.2019
Gelecek Aylara Ait Giderler	93.333	0
Verilen SipariŐ Avansları	0	0
Toplam	93.333	0

Uzun Vadeli PeŐin Ödenmiş Giderler

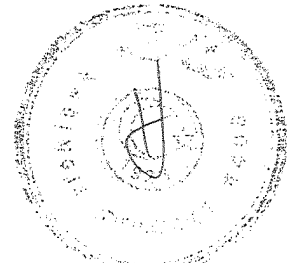
Yoktur. (31 Aralık 2019 – Yoktur.)

Ertelenmiş Gelirler

Yoktur. (31 Aralık 2019 – Yoktur.)

NOT 13 – YATIRIM AMAÇLI GAYRİMENKULLER

Yoktur. (31 Aralık 2019 – Yoktur.)



GRAM KIYMETLİ MADENLER DIŞ TİCARET A.Ş.
31.12.2020 TARİHİNDE SONA EREN HESAP DÖNEMİNE AİT
FİNANSAL TABLOLARA İLİŞKİN DİPNOTLAR
(Tutarlar aksi belirtilmedikçe Türk Lirası (TL) olarak ifade edilmiştir.)


NOT 14 – MADDİ DURAN VARLIKLAR

Maddi varlıklar ve ilgili birikmiş amortismanlarında gerçekleşen hareketler aşağıda açıklanmıştır.

	31.12.2019	Alışlar	Satışlar	Transfer	31.12.2020
Maliyet Değeri					
Taşıtlar	51.146	0	0	0	51.146
Döşeme ve Demirbaşlar	36.584	0	0	0	36.584
Toplam	87.730	0	0	0	87.730
Birikmiş Amortismanlar					
Taşıtlar	(46.031)	(5.115)	0	0	(51.146)
Döşeme ve Demirbaşlar	(25.803)	(4.615)	0	0	(30.418)
Toplam	(71.834)	(9.730)	0	0	(81.564)
Net Değer	15.896				6.167

Maddi varlıklar ve ilgili birikmiş amortismanlarında gerçekleşen hareketler aşağıda açıklanmıştır.

	31.12.2018	Alışlar	Satışlar	Transfer	31.12.2019
Maliyet Değeri					
Taşıtlar	51.146	0	0	0	51.146
Döşeme ve Demirbaşlar	27.481	9.103	0	0	36.584
Toplam	78.627	9.103	0	0	87.730
Birikmiş Amortismanlar					
Taşıtlar	(35.802)	(10.229)	0	0	(46.031)
Döşeme ve Demirbaşlar	(19.199)	(6.604)	0	0	(25.803)
Toplam	(55.001)	(16.833)	0	0	(71.834)
Net Değer	23.626				15.897



GRAM KIYMETLİ MADENLER DİŐ TİCARET A.Ő.
31.12.2020 TARİHİNDE SONA EREN HESAP DÖNEMİNE AİT
FİNANSAL TABLOLARA İLİŐKİN DİPNOTLAR
(Tutarlar aksi belirtilmedikçe Türk Lirası (TL) olarak ifade edilmiştir.)

NOT 15 – HİZMETTEN ÇEKME, RESTORASYON VE ÇEVRE REHABİLİTASYON FONLARINDAN KAYNAKLANAN PAYLAR ÜZERİNDEKİ HAKLAR

Yoktur. (31 Aralık 2019 – Yoktur.)

NOT 16 – ÜYELERİN KOOPERATİF İŐLETMELERDEKİ HİSSELERİ VE BENZERİ FİNANSAL ARAÇLAR

Yoktur. (31 Aralık 2019 – Yoktur.)

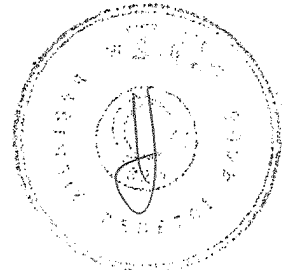
NOT 17 – ŐEREFİYE DIŐINDAKİ MADDİ OLMAYAN DURAN VARLIKLAR

Maddi olmayan varlıklar ve ilgili birikmiŐ itfa paylarında gerçekteŐen hareketler aŐađıda açıklanmıŐtır.

	31.12.2019	AlıŐlar	SatıŐlar	Transfer	31.12.2020
Maliyet Deđeri					
Haklar	5.636	0	0	0	5.636
Diđer Maddi Olmayan Duran Varlıklar	3.944	0	0	0	3.944
Toplam	9.580	0	0	0	9.580
BirikmiŐ Amortismanlar					
Haklar	(3.260)	(207)	0	0	(3.467)
Diđer Maddi Olmayan Duran Varlıklar	(3.396)	(548)	0	0	(3.944)
Toplam	(6.656)	(755)	0	0	(7.411)
Net Deđer	2.924				2.169

Maddi olmayan varlıklar ve ilgili birikmiŐ itfa paylarında gerçekteŐen hareketler aŐađıda açıklanmıŐtır.

	31.12.2018	AlıŐlar	SatıŐlar	Transfer	31.12.2019
Maliyet Deđeri					
Haklar	5.636	0	0	0	5.636
Diđer Maddi Olmayan Duran Varlıklar	3.944	0	0	0	3.944
Toplam	9.580	0	0	0	9.580
BirikmiŐ Amortismanlar					
Haklar	(3.242)	(18)	0	0	(3.260)
Diđer Maddi Olmayan Duran Varlıklar	(417)	(2.979)	0	0	(3.396)
Toplam	(3.659)	(2.997)	0	0	(6.656)
Net Deđer	5.921				2.924



GRAM KIYMETLİ MADENLER DIŐ TİCARET A.Ő.
31.12.2020 TARİHİNDE SONA EREN HESAP DÖNEMİNE AİT
FİNANSAL TABLOLARA İLİŐKİN DİPNOTLAR
(Tutarlar aksi belirtilmedikçe Türk Lirası (TL) olarak ifade edilmiştir.)

NOT 18 – ŐEREFİYE

Yoktur. (31 Aralık 2019 – Yoktur.)

NOT 19 – MADEN KAYNAKLARININ ARAŐTIRILMASI VE DEĐERLENDİRİLMESİ

Yoktur. (31 Aralık 2019 – Yoktur.)

NOT 20 – KİRALAMA İŐLEMLERİ

Yoktur. (31 Aralık 2019 – Yoktur.)

NOT 21– İMTİYAZLI HİZMET ANLAŐMALARI

Yoktur. (31 Aralık 2019 – Yoktur.)

NOT 22– VARLIKLARDA DEĐER DÜŐÜKLÜĐÜ

Yoktur. (31 Aralık 2019 – Yoktur.)

NOT 23 – DEVLET TEŐVİK VE YARDIMLARI

Yoktur. (31 Aralık 2019 – Yoktur.)

NOT 24 – BORÇLANMA MALİYETLERİ

Yoktur. (31 Aralık 2019 – Yoktur.)


NOT 25 – KARŐILIKLAR, KOŐULLU VARLIK VE YÜKÜMLÜLÜKLER

Kısa Vadeli Borç KarŐılıkları

Yoktur. (31 Aralık 2019 – Yoktur.)

Uzun Vadeli Borç KarŐılıkları

Yoktur. (31 Aralık 2019 – Yoktur.)



GRAM KIYMETLİ MADENLER DIŞ TİCARET A.Ş.
31.12.2020 TARİHİNDE SONA EREN HESAP DÖNEMİNE AİT
FİNANSAL TABLOLARA İLİŞKİN DİPNOTLAR
(Tutarlar aksi belirtilmedikçe Türk Lirası (TL) olarak ifade edilmiştir.)

NOT 25 – KARŞILIKLAR, KOŞULLU VARLIK VE YÜKÜMLÜLÜKLER (Devamı)

Hukuksal Durum:

	31.12.2020		31.12.2019	
	Adet	TL	Adet	TL
Şirket tarafından açılan ve halen devam eden davalar	0	0	0	0
Şirket tarafından yürütülen icra takipleri	1	1.120	1	1.120
Şirket aleyhine açılan ve halen devam eden davalar	1	1.044.889	1	0
Şirket aleyhine yürütülen icra takipleri	2	1.341.668	2	1.022.507

Alınan Teminatlar

Yoktur. (31 Aralık 2019 – Yoktur.)

Verilen Teminatlar


Yoktur. (31 Aralık 2019 – Yoktur.)

Şirket Tarafından Verilen Teminat, Rehin ve İpotekler (TRİ)

	31.12.2020	31.12.2019
A. Kendi tüzel kişiliği adına vermiş olduğu TRİK'ler.	0	0
B. Tam konsolidasyon kapsamına dahil edilen ortaklıklar lehine vermiş olduğu TRİK'ler.	0	0
C. Olağan ticari faaliyetlerin yürütülmesi amacıyla diğer 3. kişilerin borcunu temin amacıyla vermiş olduğu TRİK'ler.	0	0
D. Kurumsal Yönetim Tebliği'nin 12/2 maddesi çerçevesinde vermiş olduğu TRİK'ler.	0	0
E. Diğer verilen TRİK'ler	0	0
i. Ana ortak lehine verilmiş olan TRİK'ler.	0	0
ii. B ve C maddeleri kapsamına girmeyen diğer grup şirketleri lehine verilmiş olan TRİK'ler.	0	0
iii. C maddesi kapsamına girmeyen 3. kişiler lehine verilmiş olan TRİK'ler.	0	0
Toplam	0	0
Şirket'un vermiş olduğu diğer TRİ'lerin Şirket'in özkaynaklarına oranı (%)	--	--

NOT 26 – TAAHHÜTLER

Yoktur. (31 Aralık 2019 – Yoktur.)



GRAM KIYMETLİ MADENLER DİŐ TİCARET A.Ő.
31.12.2020 TARİHİNDE SONA EREN HESAP DÖNEMİNE AİT
FİNANSAL TABLOLARA İLİŐKİN DİPNOTLAR
(Tutarlar aksi belirtilmedikçe Türk Lirası (TL) olarak ifade edilmiştir.)

NOT 27 – ÇALIŐANLARA SAĐLANAN FAYDALARA İLİŐKİN KARŐILIKLAR

ÇalıŐanlara Sađlanan Faydalar Kapsamında Borçlar

	31.12.2020	31.12.2019
Personele Borçlar	20.050	13.643
Ödenecek Vergi Borçları	4.888	3.335
Ödenecek Sosyal Güvenlik Kesintileri	9.817	7.043
Toplam	34.755	24.021

İzin KarŐılıđı

Yoktur. (31 Aralık 2019 – Yoktur.)

Kıdem Tazminatı KarŐılıđı

	31.12.2020	31.12.2019
Kıdem Tazminatı KarŐılıđı	60.617	57.223
Toplam	60.617	57.223

T.C. Kanunlarına göre Őirket, bir yıllık hizmet süresini dolduran ve herhangi bir geçerli nedene bađlı olmaksızın işine son verilen, askerlik hizmeti için göreve çağrılan, vefat eden, hizmet süresini dolduran yada emeklilik yaşına gelmiş çalıŐanına kıdem tazminatı ödemesi yapmak zorundadır.

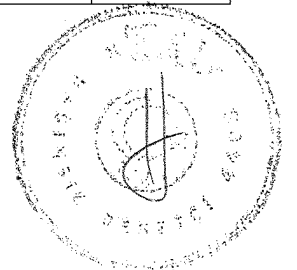
Ödenecek tazminat, her hizmet yılı için bir aylık maaş tutarı kadardır ve bu miktar 31.12.2020 tarihi itibarıyla, 8.651,62.-TL (31.12.2019: 6.379,86.-TL,) ile sınırlandırılmıştır.

Kıdem tazminatı yükümlülüđü yasal olarak herhangi bir fonlamaya tabi değildir. Kıdem tazminatı karŐılıđı, Őirket'in çalıŐanların emekli olmasından kaynaklanan gelecekteki muhtemel yükümlülük tutarının bugünkü deđerinin tahmin edilmesi yoluyla hesaplanmaktadır. TMS 19 ("ÇalıŐanlara Sađlanan Faydalar"), Őirket'in yükümlülüklerinin, tanımlanmış fayda planları kapsamında aktüeryal deđerleme yöntemleri kullanılarak geliştirilmesini öngörür. Bu doğrultuda, toplam yükümlülüklerin hesaplanmasında kullanılan aktüeryal varsayımlar aŐađıda belirtilmiştir:

Ana varsayım, her hizmet yılı için olan azami yükümlülük tutarının enflasyona paralel olarak artacak olmasıdır. Dolayısıyla, uygulanan iskonto oranı, gelecek enflasyon etkilerinin düzeltilmesinden sonraki beklenen reel oranı ifade eder. Bu nedenle, 31.12.2020 tarihi itibarıyla, ekli finansal tablolarda karŐılıklar, geleceđe ilişkin, çalıŐanların emekliliđinden kaynaklanacak muhtemel yükümlülüđünün bugünkü deđeri tahmin edilerek hesaplanmaktadır. Bilanço tarihindeki karŐılıklar, yıllık % 9,14 enflasyon (31 Aralık 2019 : % 8,51)ve % 10,72 faiz oranı (31 Aralık 2019 : % 9,08) varsayımlarına göre yaklaşık % 1,45 (31 Aralık 2019 : % 0,52) olarak elde edilen reel iskonto oranı kullanılmak suretiyle hesaplanmıştır. Kıdem tazminatı tavanı altı ayda bir revize edilmektedir.

Dönem içindeki kıdem tazminatı karŐılıđının hareketleri aŐađıda açıklanmıştır.

	31.12.2020	31.12.2019
1 Ocak İtibarıyla Bakiye	57.223	12.404
Dönem içerisindeki artış	1.343	44.007
Faiz maliyeti	298	449
Ödenen Kıdem Tazminatı	(10.071)	0
Konusu Kalmayan karŐılıklar	0	0
Aktüeryal Kayıp / Kazanç	11.824	363
Toplam	60.617	57.223



GRAM KIYMETLİ MADENLER DIŞ TİCARET A.Ş.
31.12.2020 TARİHİNDE SONA EREN HESAP DÖNEMİNE AİT
FİNANSAL TABLOLARA İLİŞKİN DİPNOTLAR
(Tutarlar aksi belirtilmedikçe Türk Lirası (TL) olarak ifade edilmiştir.)

NOT 28 – DİĞER VARLIK VE YÜKÜMLÜLÜKLER

Kısa Vadeli Diğer Varlıklar :

	31.12.2020	31.12.2019
Devreden KDV	86.584	71.966
Diğer	0	0
Toplam	86.584	71.966

Uzun Vadeli Diğer Varlıklar:

Yoktur. (31 Aralık 2019 – Yoktur.)

Kısa Vadeli Diğer Yükümlülükler:

	31.12.2020	31.12.2019
Kısa Vadeli		
Ödenecek Vergi ve Fonlar	10.886	2.219
Alınan Sipariş Avansları	0	0
Vadesi Geçmiş Ertelenmiş Taksitli Bağlanmış Vergi Ve Diğer Yükümlülükler	0	0
Ödenecek Diğer Yükümlülükler	0	0
Gider Tahakkukları	0	689
Toplam	10.886	2.908

Uzun Vadeli Diğer Yükümlülükler:

Yoktur. (31 Aralık 2019 – Yoktur.)

NOT 29 – SERMAYE, YEDEKLER VE DİĞER ÖZKAYNAK KALEMLERİ

Ödenmiş Sermaye

Sermaye Yapısı

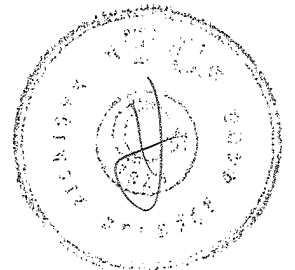
Şirket'in ödenmiş sermayesi 10.000.000.-TL'dir. Sermaye beheri 250.-TL değerinde 32.000 adet paydan oluşmaktadır. (31.12.2019: 8.000.000.-TL'dir. Sermaye beheri 250.-TL değerinde 32.000 adet paydan oluşmaktadır.)

Şirket ortaklarının ad ve soyadları ile sermaye payları aşağıda açıklanmıştır.

	31.12.2020		31.12.2019	
	Pay Oranı	Pay Tutarı	Pay Oranı	Pay Tutarı
Yunuz BİLİZ	100,00	10.000.000	100,00	10.000.000
Toplam	100,00	10.000.000	100,00	10.000.000

Sermaye düzeltmesi olumlu farkları

	31.12.2020	31.12.2019
Sermaye Düzeltmesi Olumlu Farkları	533.427	533.427
Toplam	533.427	533.427



GRAM KIYMETLİ MADENLER DİŐ TİCARET A.Ő.
31.12.2020 TARİHİNDE SONA EREN HESAP DÖNEMİNE AİT
FİNANSAL TABLOLARA İLİŐKİN DİPNOTLAR
(Tutarlar aksi belirtilmedikçe Türk Lirası (TL) olarak ifade edilmiştir.)

NOT 29 – SERMAYE, YEDEKLER VE DİŐER ÖZKAYNAK KALEMLERİ (Devamı)

Pay Sahiplerinin İlave Sermaye Katkıları

Yoktur. (31 Aralık 2019 – Yoktur.)

Sermaye Tamamlama Fonu

Yoktur. (31 Aralık 2019 – Yoktur.)

Geri Alınmış Paylar (-)

Yoktur. (31 Aralık 2019 – Yoktur.)

Karşılıklı İŐtirak Sermaye Düzeltmesi (-)

Yoktur. (31 Aralık 2019 – Yoktur.)

Paylara İliŐkin Primler/İskontolar

Yoktur. (31 Aralık 2019 – Yoktur.)

Ortak Kontrole Tabi İŐletme BirleŐmelerinin Etkisi

Yoktur. (31 Aralık 2019 – Yoktur.)

Birikmiş DiŐer Kapsamlı Gelir

Kar veya Zararda Yeniden Sınıflandırılmayacaklar

DiŐer Kazanç/ Kayıplar

	31.12.2020	31.12.2019
Aktüeryal Kazanç Kayıp	(10.518)	1.306
Ertelenmiş vergi gelir/(gideri)	2.111	(254)
Toplam	(8.407)	1.052


Kardan Ayrılan Kısıtlanmış Yedekler

Yasal yedekler Türk Ticaret Kanunu'na göre ayrılan birinci ve ikinci tertip yasal yedeklerden oluşmaktadır. Birinci tertip yasal yedekler, tüm yedekler tarihi ödenmiş sermayenin % 20'sine erişene kadar, geçmiş dönem ticari karından yıllık %5 oranında ayrılır. İkinci tertip yasal yedekler, birinci tertip yasal yedek ve temettülerden sonra, tüm nakdi temettü dağıtımları üzerinden yıllık % 10 oranında ayrılır.

	31.12.2020	31.12.2019
Yasal Yedekler	4.270	481
Toplam	4.270	481

Birikmiş Karlar /(Zararları) ile Dönem Net Karı Zararı

	31.12.2020	31.12.2019
Geçmiş Yıllar Karları/Zararları	(546.289)	(599.266)
Net Dönem Karı/Zararı	215.158	56.766
Toplam	(331.131)	(542.500)




GRAM KIYMETLİ MADENLER DIŞ TİCARET A.Ş.
31.12.2020 TARİHİNDE SONA EREN HESAP DÖNEMİNE AİT
FİNANSAL TABLOLARA İLİŞKİN DİPNOTLAR
(Tutarlar aksi belirtilmedikçe Türk Lirası (TL) olarak ifade edilmiştir.)

NOT 30 – MÜŞTERİ SÖZLEŞMELERİNDEN HASILAT VE SATIŞLARIN MALİYETİ

	01.01.- 31.12.2020	01.01.- 31.12.2019
Satış Grubu		
Yurtiçi Satışlar		
Altın satışları	3.304.551.474	4.333.168.599
Gümüş satışları	0	0
Sarrafiye satışları	1.652.946	476.649
Diğer satış gelirleri	8.387	2.182
Satıştan İadeler (-)	0	0
Satış İskontoları (-)	0	0
Diğer Satışlar	0	0
Reeskont (-)	0	0
Toplam	3.306.212.807	4.333.647.429
Maliyet Grubu		
Satılan Ticari Mal Maliyeti(-)	(3.305.757.456)	(4.331.619.205)
Ertelenen Finansman Gideri (+)	0	0
Toplam	(3.305.757.456)	(4.331.619.205)
Ticari Faaliyetlerden Brüt Kar/Zarar	455.351	2.028.224

NOT 31 – GENEL YÖNETİM GİDERLERİ, PAZARLAMA GİDERLERİ, ARAŞTIRMA VE GELİŞTİRME GİDERLERİ

	01.01.- 31.12.2020	01.01.- 31.12.2019
Araştırma ve Geliştirme Giderleri	0	0
Pazarlama, Satış ve Dağıtım Giderleri	0	0
Genel Yönetim Giderleri	(646.713)	(694.017)
Toplam	(646.713)	(694.017)




GRAM KIYMETLİ MADENLER DIŞ TİCARET A.Ş.
31.12.2020 TARİHİNDE SONA EREN HESAP DÖNEMİNE AİT
FİNANSAL TABLOLARA İLİŞKİN DİPNOTLAR
(Tutarlar aksi belirtilmedikçe Türk Lirası (TL) olarak ifade edilmiştir.)

NOT 31 – GENEL YÖNETİM GİDERLERİ, PAZARLAMA GİDERLERİ, ARAŞTIRMA VE
GELİŞTİRME GİDERLERİ (Devamı)

Genel Yönetim Giderleri

	01.01.- 31.12.2020	01.01.- 31.12.2019
Amortisman Ve Tükenme Payları	(10.485)	(19.830)
Kıdem Tazminatı Karşılığı	(1.641)	(44.456)
İşçi Ücret ve Giderleri	(379.530)	(266.597)
Elektrik Giderleri	(7.028)	(6.314)
İletişim Giderleri	(7.412)	(6.901)
Mali Danışmanlık Giderleri	(31.143)	(27.918)
Hukuki Danışmanlık Giderleri	(34.020)	(27.766)
Komisyon Gideri	(39.408)	(164.457)
Kira Giderleri	(89.750)	(79.750)
Aidat Giderleri	(18.002)	(16.269)
Dava İcra Ve Noter Giderleri	0	(319)
Toplantı Temsil Ve Ağırlama Giderleri	0	(2.100)
Kırtasiye Ve Matbaa Giderleri	0	(520)
Otopark Giderleri	(2.980)	(1.932)
Yakıt Giderleri	(4.443)	(924)
Noter Giderleri	(214)	(284)
Kargo Gideri	(274)	(387)
Ticaret Odası Giderleri	(417)	(5.078)
Bakım Ve Onarım Giderleri	(1.020)	(212)
Vergi Resim Ve Harçlar	(4.933)	(8.384)
Diğer Çeşitli Giderler	(14.013)	(13.620)
Toplam	(646.713)	(694.017)



GRAM KIYMETLİ MADENLER DIŞ TİCARET A.Ş.
31.12.2020 TARİHİNDE SONA EREN HESAP DÖNEMİNE AİT
FİNANSAL TABLOLARA İLİŞKİN DİPNOTLAR
(Tutarlar aksi belirtilmedikçe Türk Lirası (TL) olarak ifade edilmiştir.)

NOT 32 – ESAS FAALİYETLERDEN DİĞER GELİRLER VE GİDERLER

Esas Faaliyetlerden Diğer Gelirler:

	01.01.- 31.12.2020	01.01.- 31.12.2019
Komisyon Gelirleri	12.939	0
Konusu Kalmayan Karşılıklar	0	0
Tahakkuk Etmemiş Finansman Geliri	0	0
SGK Teşvik Gelirleri	15.047	17.901
Diğer Gelirler ve Karlar	6.285	30.407
Toplam	34.271	48.308

Esas Faaliyetlerden Diğer Giderler:

	01.01.- 31.12.2020	01.01.- 31.12.2019
Komisyon Giderleri (-)	(485.325)	(17.866)
Karşılık Giderleri (-)	0	0
Tahakkuk etmemiş finansman gideri	0	0
Diğer Gider ve Zararlar (-)	(12.690)	(28.561)
Toplam	(498.015)	(46.427)

NOT 33 – YATIRIM FAALİYETLERDEN GELİRLER VE GİDERLER

Yatırım Faaliyetlerinden Gelirler:

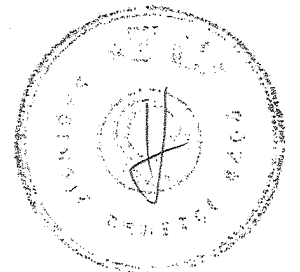
Yoktur (01.01.-31.12.2019: Yoktur.)

Yatırım Faaliyetlerinden Giderler:

Yoktur (01.01.-31.12.2019: Yoktur.)

Özkaynak Yöntemiyle Değerlenen Yatırımların Karlarından/Zararlarından Paylar:

Yoktur (01.01.-31.12.2019: Yoktur.)



GRAM KIYMETLİ MADENLER DİŐ TİCARET A.Ő.
31.12.2020 TARİHİNDE SONA EREN HESAP DÖNEMİNE AİT
FİNANSAL TABLOLARA İLİŐKİN DİPNOTLAR
(Tutarlar aksi belirtilmedikçe Türk Lirası (TL) olarak ifade edilmiştir.)

NOT 34 – ÇEŐİT ESASINA GÖRE SINIFLANDIRILMIŐ GİDERLER

Amortisman ve İtfa Giderleri

	01.01.- 31.12.2020	01.01.- 31.12.2019
Genel Yönetim Giderleri (-)	(10.485)	(19.830)
Toplam	(10.485)	(19.830)

Çalışanlara sağlanan fayda ve hizmetler

Kıdem Tazminatı Karşılığı Giderleri:

	01.01.- 31.12.2020	01.01.- 31.12.2019
Genel yönetim giderleri	(1.641)	(44.456)
Toplam	(1.641)	(44.456)

NOT 35 – FİNANSMAN GİDERLERİ / GELİRLERİ

Finansman Gelirleri:

	01.01.- 31.12.2020	01.01.- 31.12.2019
Faiz/Vade Farkı Gelirleri	639	1.139
Kambiyo Karları	2.935.258	1.030.524
Toplam	2.935.898	1.031.663

Finansman Giderleri:

	01.01.- 31.12.2020	01.01.- 31.12.2019
Kambiyo Zararları	(2.001.180)	(2.293.500)
Toplam	(2.001.180)	(2.293.500)


NOT 36 – DİŐER KAPSAMLI GELİR UNSURLARININ ANALİZİ

Őirket'in kar veya zararda yeniden sınıflandırılmayacak diđer kapsamlı gelir unsurları aŐağıda açıklanmıştır.

	01.01.- 31.12.2020	01.01.- 31.12.2019
Çalışanlara sağlanan faydalar kapsamında hesaplanan aktüeryal kayıplar	(11.824)	(363)
Ertelenmiş vergi gelir/(gideri)	2.365	80
Toplam	(9.459)	(283)

NOT 37 – SATIŐ AMAÇLI ELDE TUTULAN DURAN VARLIKLAR VE DURDURULAN FAALİYETLER

Yoktur. (31 Aralık 2019 – Yoktur.)



GRAM KIYMETLİ MADENLER DIŞ TİCARET A.Ş.
31.12.2020 TARİHİNDE SONA EREN HESAP DÖNEMİNE AİT
FİNANSAL TABLOLARA İLİŞKİN DİPNOTLAR
(Tutarlar aksi belirtilmedikçe Türk Lirası (TL) olarak ifade edilmiştir.)

NOT 38 – GELİR VERGİLERİ (ERTELENMİŞ VERGİ VARLIK VE YÜKÜMLÜLÜKLERİ DAHİL)

Türkiye'de, kurumlar vergisi oranı 2020 yılı için %22'dir (2019: %22). Kurumlar vergisi oranı kurumların ticari kazancına vergi yasaları gereğince indirimi kabul edilmeyen giderlerin ilave edilmesi, vergi yasalarında yer alan istisna (iştirak kazançları istisnası, yatırım indirimi istisnası vb.) ve indirimlerin (ar-ge indirimi gibi) indirilmesi sonucu bulunacak vergi matrahına uygulanır. Kar dağıtılmadığı takdirde başka bir vergi ödenmemektedir;

5520 Sayılı Kurumlar Vergisi Kanunu'na göre kurumların en az iki tam yıl süreyle aktiflerinde yer alan iştirak hisselerinin, gayrimenkullerinin, rüçhan hakkı, kurucu senedi ve intifa senetleri satışından doğan kazançlarının %75'i 21.06.2006 tarihinden başlayarak kurumlar vergisinden istisnadır. İstisnadan yararlanmak için söz konusu kazancın pasifte bir fon hesabında tutulması ve 5 yıl süre ile işletmeden çekilmemesi gerekmektedir. Satış bedelinin satışın yapıldığı yılı izleyen ikinci takvim yılı sonuna kadar tahsil edilmesi gerekir.

Türkiye'deki bir işyeri ya da daimi temsilcisi aracılığı ile gelir elde eden dar mükellef kurumlar ile Türkiye'de yerleşik kurumlara ödenen kar paylarından (temettüler) stopaj yapılmaz. Bunların dışında kalan kişi ve kurumlara yapılan temettü ödemeleri %15 (2019: %15) oranında stopaja tabidir. Karın sermayeye ilavesi, kar dağıtımını sayılmaz.

Şirketler üçer aylık mali karları üzerinden %22 (2019: %22) oranında geçici vergi hesaplar ve o dönemi izleyen ikinci ayın 14 üncü gününe kadar beyan edip 17 (2019: 17) inci günü akşamına kadar öderler. Yıl içinde ödenen geçici vergi o yıla ait olup izleyen yıl verilecek kurumlar vergisi beyannamesi üzerinden hesaplanacak kurumlar vergisinden mahsup edilir. Mahsuba rağmen ödenmiş geçici vergi tutarı kalmış ise bu tutar nakden iade alınabileceği gibi devlete karşı olan herhangi bir başka mali borca da mahsup edilebilir.

Türkiye'de ödenecek vergiler konusunda vergi otoritesi ile mutabakat sağlamak gibi bir uygulama bulunmamaktadır. Kurumlar vergisi beyannameleri hesap döneminin kapandığı ayı takip eden dördüncü ayın 25 inci günü akşamına dar bağlı bulunulan vergi dairesine verilir.

Vergi incelemesine yetkili makamlar beş yıl zarfında muhasebe kayıtlarını inceleyebilir ve hatalı işlem tespit edilirse yapılacak vergi tarhiyatı nedeniyle vergi miktarları değişebilir. Türk vergi mevzuatına göre beyanname üzerinde gösterilen mali zararlar 5 yılı aşmamak kaydıyla dönem kurum kazancından indirilebilirler. Ancak, mali zararlar, geçmiş yıl karlarından mahsup edilemez.


Kurumlar Vergisi Kanunu'nda kurumlara yönelik birçok istisna bulunmaktadır. Bu istisnalardan Şirket'e ilişkin olanları aşağıda açıklanmıştır:

Kurumların tam mükellefiyete tabi bir başka kurumun sermayesine iştiraktan elde ettikleri temettü kazançları (yatırım fonlarının katılma belgeleri ile yatırım ortaklıkları hisse senetlerinden elde edilen kar payları hariç) kurumlar vergisinden istisnadır.

Kurumların rüçhan hakkı kuponlarının satışından elde ettikleri kazançlarının %75'lik kısmı ile anonim şirketlerin kuruluşlarında veya sermayelerini artırdıkları sırada çıkardıkları hisse senetlerinin itibari değerlerinin üzerinde elden çıkarılmasından sağlanan emisyon primi kazançları kurumlar vergisinden istisnadır.

Dolayısı ile ticari kar/ (zarar) rakamı içinde yer alan yukarıda sayılan nitelikteki kazançlar/ (kayıplar) kurumlar vergisi hesabında dikkate alınmıştır.

Kurumlar Vergisi matrahının tespitinde yukarıda yer alan istisnalar yanında ayrıca Kurumlar Vergisi Kanunu'nun 8. maddesi ve Gelir Vergisi Kanunu'nun 40. madde hükmünde belirtilen indirimler ile birlikte Kurumlar Vergisi Kanunu'nun 10. maddesinde belirtilen diğer indirimler de dikkate alınır.



GRAM KIYMETLİ MADENLER DİŐ TİCARET A.Ő.
31.12.2020 TARİHİNDE SONA EREN HESAP DÖNEMİNE AİT
FİNANSAL TABLOLARA İLİŐKİN DİPNOTLAR
(Tutarlar aksi belirtilmedikçe Türk Lirası (TL) olarak ifade edilmiştir.)

NOT 38 – GELİR VERGİLERİ (ERTELENMİŐ VERGİ VARLIK VE YÜKÜMLÜLÜKLERİ DAHİL) (Devamı)

Transfer fiyatlandırması

5520 sayılı Kurumlar Vergisi Kanunu'nun transfer fiyatlaması ile ilgili yeni düzenlemeler getiren 13. maddesi 01.01.2007 tarihi itibarıyla yürürlüğe girmiş bulunmaktadır. AB ve OECD transfer fiyatlandırması rehberini esas alan ilgili madde ile birlikte transfer fiyatlaması ile ilgili düzenlemelerde ciddi deęişiklikler yapılmıştır. Bu çerçevede, kurumların ilişkili kişilerle yaptıkları mal veya hizmet alım ya da satımlarında emsallerine uygun olarak tespit edecekleri bedel veya fiyat kullanmaları gerekmektedir. Emsallere uygunluk ilkesi, ilişkili kişilerle yapılan mal veya hizmet alım ya da satımında uygulanan fiyat veya bedelin, aralarında böyle bir ilişkinin bulunmaması durumunda oluşacak fiyat veya bedele uygun olmasını ifade etmektedir. Kurumlar, ilişkili kişiler ile gerçekleştirdiđi işlemlerde uygulanacak emsaline uygun fiyat veya bedelleri ilgili kanunda belirtilen yöntemlerden işlemin mahiyetine en uygun olanını kullanmak suretiyle tespit edeceklerdir. Emsaline uygunluk ilkesi doğrultusunda tespit edilen fiyat ve bedellere ilişkin hesaplamalara ait kayıt, cetvel ve belgelerin ispat edici kağıtlar olarak kurumlar tarafından saklanması zorunlu kılınmıştır. Ayrıca, kurumlar bir hesap dönemi içerisinde ilişkili kişiler ile yaptıkları işlemlere ilişkin olarak bilgi ve belgeleri içerecek şekilde bir rapor hazırlayacaklardır.

Emsallere uygunluk ilkesine aykırı olarak tespit edilen bedel veya fiyat üzerinden mal veya hizmet alım ya da satımında bulunulması halinde kazancın tamamen veya kısmen transfer fiyatlaması yoluyla örtülü olarak dağıtılmış sayılacaktır. Tamamen veya kısmen transfer fiyatlandırması yoluyla örtülü olarak dağıtılan kazanç 13 üncü maddede belirtilen şartların gerçekleştiđi hesap döneminin son günü itibarıyla dağıtılmış kar payı veya dar mükellefler için ana merkeze aktarılan tutar sayılacaktır. Transfer fiyatlandırması yoluyla dağıtılmış kar payının net kar payı tutarı olarak kabul edilmesi ve brüte tamamlanması sonucu bulunan tutar üzerinden ortakların hukuki niteliğine göre belirlenen oranlarda vergi kesintisi yapılacaktır. Daha önce yapılan vergilendirme işlemleri, taraf olan mükellefler nezdinde buna göre düzeltilenecektir. Ancak, bu düzeltmenin yapılabilmesi için örtülü kazanç dağıtan kurum adına tarh edilen vergilerin kesinleşmiş ve ödenmiş olması gerekmektedir. Örtülü kazanç dağıtılan kurum nezdinde yapılacak düzeltmede dikkate alınacak tutar, kesinleşen ve ödenen tutar olacaktır.

Cari Dönem Vergisiyle İlgili Varlıklar

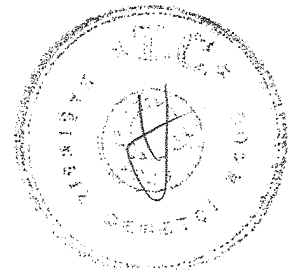
	31.12.2020	31.12.2019
Peşin Ödenen Vergiler	0	0
Toplam	0	0

Cari Dönem Vergisiyle İlgili Yükümlülükler

	31.12.2020	31.12.2019
Dönem Karı Vergi ve Yasal Yükümlülükler Karşılığı	62.065	22.802
Dönem Karının Peşin Ödenen Vergi ve Diğer Yükümlülükleri.(-)	(38.766)	(17.901)
Toplam	23.299	4.900

Vergi giderleri aşağıda açıklanmıştır.

	01.01.- 31.12.2020	01.01.- 31.12.2019
Cari dönem kurumlar vergisi karşılığı	(62.065)	(22.801)
Ertelenmiş vergi gelir / (gideri)	(2.389)	5.316
Toplam	(64.454)	(17.485)



GRAM KIYMETLİ MADENLER DİŐ TİCARET A.Ő.
31.12.2020 TARİHİNDE SONA EREN HESAP DÖNEMİNE AİT
FİNANSAL TABLOLARA İLİŐKİN DİPNOTLAR
(Tutarlar aksi belirtilmedikçe Türk Lirası (TL) olarak ifade edilmiştir.)

NOT 38 – GELİR VERGİLERİ (ERTELENMİŐ VERGİ VARLIK VE YÜKÜMLÜLÜKLERİ DAHİL) (Devamı)

Ertelenen Vergi Varlıkları ve Yükümlülükleri

Őirket, ertelenmiş vergi varlık ve yükümlülüklerini, varlık ve yükümlülüklerin bilançoadaki kayıtlı deęerleri ile vergi deęerleri arasında oluşan geçici farklar üzerinden bilanço tarihi itibarıyla yasalasmış vergi oranlarını kullanarak hesaplamaktadır.

5 Aralık 2017 tarihli Resmi Gazete’de yayımlanarak yürürlüğe giren 7061 sayılı “Bazı Vergi Kanunları İle Diğer Bazı Kanunlarda Deęişiklik Yapılmasına Dair Kanun” kapsamında 2019, 2020 ve 2020 yılları için kurumlar vergisi oranı %20’den %22’ye çıkarılmıştır. Söz konusu kanun kapsamında, 31 Aralık 2020 tarihli finansal tablolarda ertelenmiş vergi varlık ve yükümlülükleri, geçici farkların 2020 ve 2020 yıllarında vergi etkisi oluşturacak kısmı için %22 vergi oranı ile, geçici farkların 2021 ve sonraki dönemlerde vergi etkisi oluşturacak kısmı için ise %20 oranı ile hesaplanmıştır.


Her bilanço tarihi itibarıyla, kayıtlara yansıtılmayan ertelenen vergi varlığı yeniden gözden geçirilmektedir. Gelecekte elde edilecek mali karın ertelenen vergi varlığının kazanılmasına imkan vermesinin muhtemel olması durumunda, önceki dönemlerde kayıtlara yansıtılmayan ertelenen vergi varlığı kayıtlara yansıtılır.

31.12.2020 ve 31.12.2019 tarihleri itibarıyla ertelenen vergiye konu olan geçici farklar ve etkin vergi oranları kullanılarak hesaplanan ertelenmiş vergi yükümlülüğünün dağılımı aşağıda özetlenmiştir:

	31.12.2020		31.12.2019	
	Toplam Geçici Farklar	Ertelenen Vergi Varlığı / Yükümlülüğü	Toplam Geçici Farklar	Ertelenen Vergi Varlığı / Yükümlülüğü
Ertelenmiş Vergi Yükümlülükleri				
Sabit Kıymetler	0	0	0	0
Toplam	0	0	0	0
Ertelenmiş Vergi Varlıkları				
Kıdem Tazminatı	60.617	12.123	57.223	12.589
Sabit Kıymetler	12.749	2.550	9.585	2.109
Toplam	73.366	14.673	66.808	14.698
Ertelenmiş Vergi, Net	73.366	14.673	66.808	14.698

Ertelenmiş vergi gelir / (gideri) hareket tablosu aşağıda açıklanmıştır.

	01.01.- 31.12.2020	01.01.- 31.12.2019
Dönem Başı Ertelenmiş Vergi Bakiyesi (Net)	14.698	9.302
Gelir Tablosu İle İlişkilendirilen Ertelenen Vergi	(2.389)	5.316
Özkaynaklar İle İlişkilendirilen Ertelenen Vergi	2.365	80
Dönem Sonu Ertelenmiş Vergi Bakiyesi (Net)	14.674	14.698



GRAM KIYMETLİ MADENLER DIŞ TİCARET A.Ş.
31.12.2020 TARİHİNDE SONA EREN HESAP DÖNEMİNE AİT
FİNANSAL TABLOLARA İLİŞKİN DİPNOTLAR
(Tutarlar aksi belirtilmedikçe Türk Lirası (TL) olarak ifade edilmiştir.)

NOT 39 – PAY BAŞINA KAZANÇ

Hisse başına kar hesaplamaları, bu rapor kapsamında verilen gelir tablosundaki net dönem karının ihraç edilmiş bulunan hisse senetlerinin ağırlıklı ortalama sayısına bölünmesi ile yapılmıştır.

	01.01.- 31.12.2020	01.01.- 31.12.2019
Net Dönem Karı	215.158	56.766
Çıkarılmış Adi Hisselerin Ağırlıklı Ortalama Adedi	1.000	1.000
Hisse Başına Kar/Zarar	215,1579	56,7660

Hisseye dönüştürülebilir borçlanma aracı bulunmamaktadır.

NOT 40 – PAY BAZLI ÖDEMELER

Yoktur. (31 Aralık 2019 – Yoktur.)

NOT 41 – SİGORTA SÖZLEŞMELERİ

Yoktur. (31 Aralık 2019 – Yoktur.)

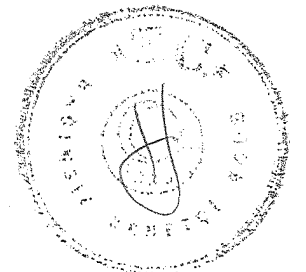
NOT 42 – KUR DEĞİŞİMİNİN ETKİLERİ

Şirket'in 31.12.2020 tarihi itibarıyla döviz kuru riski dipnot 45'deki tabloda gösterilmiş olup, 31.12.2020 tarihinde sona eren hesap dönemi itibarıyla oluşan 2.935.258.-TL (01.01.-31.12.2019: 1.030.524.-TL) tutarındaki kur farkı geliri ile (2.001.180).-TL (01.01.-31.12.2019: (2.293.500)TL) tutarındaki kur farkı gideri ilişikteki finansal tablolarda sırasıyla finansman gelirleri ve finansman giderleri hesabında gösterilmiştir. (Dipnot 35)

NOT 43 – YÜKSEK ENFLASYONLU EKONOMİDE RAPORLAMA

01.01.2005 tarihinden önceki dönemlerde düzenlenen finansal tablolar Türk Lirası'nın satın alma gücündeki değişimin gösterilmesi amacıyla, TMS 29 kapsamında toptan eşya genel fiyat endeksleri kullanılarak enflasyon düzeltmeleri yapılmıştır. Söz konusu standartta yüksek enflasyon dönemlerinde para birimi ile hazırlanan finansal tabloların, düzeltme katsayısı kullanılmak suretiyle, paranın satın alma gücündeki değişimlerin finansal tablo kalemlerine olan etkilerini gidererek, finansal tabloların paranın cari satın alma gücü cinsinden ifade edilmesi öngörülmektedir.

01.01.2005 tarihinden itibaren geçerli olmak üzere yüksek enflasyon döneminin sona ermesi ve enflasyon muhasebesi uygulamasının gereğinin kalmaması nedeniyle finansal tablolarda, 01.01.2005 tarihinden başlamak kaydıyla, KGK tarafından yayımlanmış 29 No'lu "Yüksek Enflasyonlu Ekonomilerde Finansal Raporlama" standardı ("TMS 29") uygulanmamıştır.



GRAM KIYMETLİ MADENLER DIŞ TİCARET A.Ş.
31.12.2020 TARİHİNDE SONA EREN HESAP DÖNEMİNE AİT
FİNANSAL TABLOLARA İLİŞKİN DİPNOTLAR
(Tutarlar aksi belirtilmedikçe Türk Lirası (TL) olarak ifade edilmiştir.)

NOT 44 – FİNANSAL ARAÇLAR

Finansal Yatırımlar

Yoktur. (31 Aralık 2019 – Yoktur.)

Türev Araçlar

Yoktur. (31 Aralık 2019 – Yoktur.)

İmtiyaz Sözleşmelerine İlişkin Finansal Varlıklar

Yoktur. (31 Aralık 2019 – Yoktur.)

İştirakler, İş Ortaklıkları ve Bağlı Ortaklıklardaki Yatırımlar


Yoktur. (31 Aralık 2019 – Yoktur.)

Finansal Borçlar:

Yoktur. (31 Aralık 2019 – Yoktur.)

Finansal Kiralama Borçları

Yoktur. (31 Aralık 2019 – Yoktur.)



GRAM KIYMETLİ MADENLER DIŞ TİCARET A.Ş.
31.12.2020 TARİHİNDE SONA EREN HESAP DÖNEMİNE AİT
FİNANSAL TABLOLARA İLİŞKİN DİPNOTLAR
(Tutarlar aksi belirtilmedikçe Türk Lirası (TL) olarak ifade edilmiştir.)

NOT 45 – FİNANSAL ARAÇLARDAN KAYNAKLANAN RİSKLERİN NİTELİĞİ VE DÜZEYİ

Risk Tanımlamaları:

Kredi riski: Finansal aracın taraflarından birinin yükümlülüğünü yerine getirmemesi nedeniyle diğer tarafta finansal bir kayıp/zarar meydana gelmesi riskidir.

Likidite riski: Bir işletmenin finansal borçlardan kaynaklanan yükümlülükleri yerine getirmekte zorlanması riskidir.

Piyasa riski: Piyasa fiyatlarında meydana gelen değişimler nedeniyle bir finansal aracın gerçeğe uygun değerinde veya gelecekteki nakit akışlarında dalgalanma olması riski. Piyasa riski üç türlü riskten oluşur: yabancı para riski, faiz oranı riski ve diğer fiyat riskidir.

- *Yabancı para riski:* Döviz kurlarında meydana gelen değişimler nedeniyle bir finansal aracın gerçeğe uygun değerinde veya gelecekteki nakit akışlarında dalgalanma olması riskidir.
- *Faiz oranı riski:* Faiz oranlarında meydana gelen değişimler nedeniyle bir finansal aracın gerçeğe uygun değerinde veya gelecekteki nakit akışlarında dalgalanma olması riskidir.
- *Diğer fiyat riski :* Meydana gelen değişimin ilgili finansal aracın kendisinden veya ihraç edenden ya da piyasada işlem gören benzeri finansal araçların tamamını etkileyen faktörlerden kaynaklanıp kaynaklanmadığına bakılmaksızın, piyasa fiyatlarında oluşan değişimler nedeniyle bir finansal aracın gerçeğe uygun değerinde veya gelecekteki nakit akışlarında dalgalanma olması (faiz oranı riski veya yabancı para riskinden kaynaklananlar dışında) riskidir.

Finansal Risk Yönetimi:


Şirket faaliyetlerinden dolayı, borç ve sermaye piyasası fiyatlarındaki, döviz kurları ile faiz oranlarındaki değişimlerin etkileri dahil çeşitli finansal risklere maruz kalmaktadır. Şirket'in toptan risk yönetim programı, mali piyasaların öngörülemezliğine odaklanmakta olup, Şirket'in mali performansı üzerindeki potansiyel olumsuz etkilerin en aza indirgenmesini amaçlamaktadır. Ayrıca Şirket, yalnızca kredi güvenilirliği olan taraflarla işlemlerini gerçekleştirme ve mümkün olduğu durumlarda, yeterli teminat elde etme yoluyla kredi riskini azaltmaya çalışmaktadır. Müşterilerin ticari alacak bakiyeleri üzerinden devamlı kredi değerlendirmeleri yapılmaktadır.

Sermaye Risk Yönetimi

Şirket, sermaye yönetiminde, bir yandan faaliyetlerinin sürekliliğini sağlamaya çalışırken, diğer yandan da borç ve özkaynak dengesini en verimli şekilde kullanarak karını artırmayı hedeflemektedir. Şirket'in sermaye yapısı borçlar, nakit ve nakit benzerleri ve 29 numaralı notta açıklanan çıkarılmış sermaye, sermaye yedekleri ve kar yedeklerini içeren özkaynak kalemlerinden oluşmaktadır.

Şirket'in sermaye maliyeti ile birlikte her bir sermaye sınıfıyla ilişkilendirilen riskler Şirket'in üst yönetimi tarafından değerlendirilir. Bu incelemeler sırasında üst yönetim sermaye maliyeti ile birlikte her bir sermaye sınıfıyla ilişkilendirilebilen riskleri değerlendirir ve Yönetim Kurulu'nun kararına bağlı olanları Yönetim Kurulu'nun değerlendirmesine sunar.

Şirket'in genel stratejisi önceki dönemden bir farklılık göstermemektedir.



GRAM KIYMETLİ MADENLER DIŞ TİCARET A.Ş.
31.12.2020 TARİHİNDE SONA EREN HESAP DÖNEMİNE AİT
FİNANSAL TABLOLARA İLİŞKİN DİPNOTLAR
(Tutarlar aksi belirtilmedikçe Türk Lirası (TL) olarak ifade edilmiştir.)

NOT 45 – FİNANSAL ARAÇLARDAN KAYNAKLANAN RİSKLERİN NİTELİĞİ VE DÜZEYİ
(Devamı)


Şirket'in Finansal Risk Tabloları ve İlgili Analizler:

Şirket'in; "finansal araç türleri itibariyle maruz kalınan kredi riskleri", "vadesi geçmiş ancak değer düşüklüğüne uğramamış varlıkların yaşlarına ilişkin açıklamalar", "likidite riski tablosu", "döviz pozisyonu tablosu ve ilgili duyarlılık analizi", "faiz pozisyonu tablosu ve ilgili duyarlılık analizi" aşağıda açıklanmıştır.

Sermaye Risk Yönetimi

Şirket sermaye yönetiminde, sektördeki diğer şirketlerle paralel olarak borç sermaye oranını izlemektedir. Bu oran net borcun toplam özkaynağa bölünmesiyle bulunur. Şirket'in net borç/toplam sermaye oranı aşağıda gösterilmiştir.:

	Not	31.12.2020	31.12.2019
Toplam finansal ve ticari borçlanmalar	6, 7, 44	0	0
Eksi: Nakit ve nakit benzerleri	51	(3.381.861)	(3.144.741)
Net borç		(3.381.861)	(3.144.741)
Özkaynaklar	29	10.198.159	9.992.460
Toplam kaynaklar		165.607	115.906
Net borçlanma/Özkaynaklar oranı		-33%	-31%



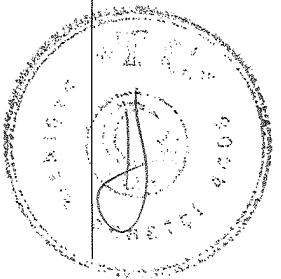
GRAM KIYMETLİ MADENLER DİŞ TİCARET A.Ş.
31.12.2020 TARİHİNDE SONA EREN HESAP DÖNEMİNE AİT
FİNANSAL TABLOLARA İLİŞKİN DİPNOTLAR
(Tutarlar aksi belirtilmedikçe Türk Lirası (TL) olarak ifade edilmiştir.)

NOT 45 – FİNANSAL ARAÇLARDAN KAYNAKLANAN RİSKLERİN NİTELİĞİ VE DÜZEYİ (Devamı)

Finansal araç türleri itibarıyla maruz kalınan kredi riskleri:

Cari Dönem	Ticari Alacaklar		Diğer Alacaklar		Nakit ve Nakit Benzerleri	Toplam
	İlişkili Taraf	Diğer Taraf	İlişkili Taraf	Diğer Taraf		
Raporlama tarihi itibarıyla maruz kalınan azami kredi riski (A+B+C+D+E) (*)	0	0	0	75.105	574.797	649.902
Azami riskin teminat, vs ile güvence altına alınmış kısmı	0	0	0	0	0	0
A. Vadesi geçmemiş ya da değer düşüklüğüne uğramamış finansal varlıkların net defter değeri	0	0	0	75.105	574.797	649.902
B. Koşulları yeniden değerlendirilmiş bulunan, aksi takdirde vadesi geçmiş veya değer düşüklüğüne uğramış sayılacak finansal varlıkların defter değeri	0	0	0	0	0	0
C. Vadesi geçmiş ancak değer düşüklüğüne uğramamış varlıkların net defter değeri	0	0	0	0	0	0
Teminat, vs ile güvence altına alınmış kısmı	0	0	0	0	0	0
D. Değer düşüklüğüne uğrayan varlıkların net defter değerleri	0	0	0	0	0	0
- /vadesi geçmiş (brüt defter değeri)	0	0	0	0	0	0
Değer düşüklüğü (-)	0	0	0	0	0	0
Net değer teminat, vs ile güvence altına alınmış kısmı	0	0	0	0	0	0
- /vadesi geçmemiş (brüt defter değeri)	0	0	0	0	0	0
Değer düşüklüğü (-)	0	0	0	0	0	0
Net değer teminat, vs ile güvence altına alınmış kısmı	0	0	0	0	0	0
E. Bilanço dışı kredi riski içeren unsurlar	0	0	0	0	0	0

(*)-"Tutarın belirlenmesinde, alınan teminatlar gibi, kredi güvenilirliğinde artış sağlayan unsurlar dikkate alınmamıştır"



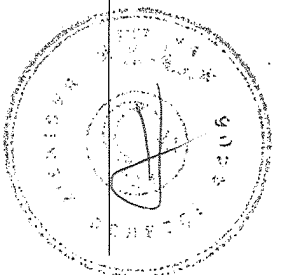
GRAM KIYMETLİ MADENLER DİŞ TİCARET A.Ş.
31.12.2020 TARİHİNDE SONA EREN HESAP DÖNEMİNE AİT
FİNANSAL TABLOLARA İLİŞKİN DİPNOTLAR
(Tutarlar aksi belirtilmedikçe Türk Lirası (TL) olarak ifade edilmiştir.)

NOT 45 – FİNANSAL ARAÇLARDAN KAYNAKLANAN RİSKLERİN NİTELİĞİ VE DÜZEYİ (Devamı)

Finansal araç türleri itibarıyla maruz kalınan kredi riskleri:

	Önceki Dönem		Alacaklar				Nakit ve Nakit Benzerleri	Toplam
	Ticari Alacaklar	Diğer Alacaklar	İlişkili Taraf	Diğer Taraf	İlişkili Taraf	Diğer Taraf		
Raporlama tarihi itibarıyla maruz kalınan azami kredi riski (A+B+C+D+E) (*)	0	0	0	0	0	60.774	391.323	452.097
Azami riskin teminat, vs ile güvence altına alınmış kısmı	0	0	0	0	0	0	0	0
A. Vadesi geçmiş ya da değer düşüklüğüne uğramamış finansal varlıkların net değer değeri	0	0	0	0	0	60.774	391.323	452.097
B. Koşulları yeniden görüşülmüş bulunan, aksi takdirde vadesi geçmiş veya değer düşüklüğüne uğramış sayılacak finansal varlıkların değer değeri	0	0	0	0	0	0	0	0
C. Vadesi geçmiş ancak değer düşüklüğüne uğramamış varlıkların net değer değeri	0	0	0	0	0	0	0	0
Teminat, vs ile güvence altına alınmış kısmı	0	0	0	0	0	0	0	0
D. Değer düşüklüğüne uğrayan varlıkların net değer değeri	0	0	0	0	0	0	0	0
- /Vadesi geçmiş (brüt değer değeri)	0	0	0	0	0	0	0	0
Değer düşüklüğü (-)	0	0	0	0	0	0	0	0
Net değer teminat, vs ile güvence altına alınmış kısmı	0	0	0	0	0	0	0	0
- /Vadesi geçmiş (brüt değer değeri)	0	0	0	0	0	0	0	0
Değer düşüklüğü (-)	0	0	0	0	0	0	0	0
Net değer teminat, vs ile güvence altına alınmış kısmı	0	0	0	0	0	0	0	0
E. Bilanço dışı kredi riski içeren unsurlar	0	0	0	0	0	0	0	0

(*)-"Tutarın belirlenmesinde, alınan teminatlar gibi, kredi güvenilirliğinde artış sağlayan unsurlar dikkate alınmamıştır"



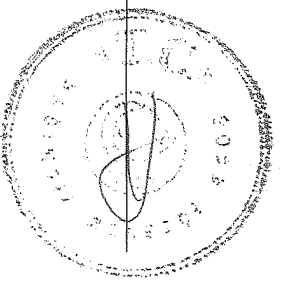
GRAM KIYMETLİ MADENLER DİŞ TİCARET A.Ş.
31.12.2020 TARİHİNDE SONA EREN HESAP DÖNEMİNE AİT
FİNANSAL TABLOLARA İLİŞKİN DİPNOTLAR
(Tutarlar aksi belirtilmedikçe Türk Lirası (TL) olarak ifade edilmiştir.)

NOT 45 – FİNANSAL ARAÇLARDAN KAYNAKLANAN RİSKLERİN NİTELİĞİ VE DÜZEYİ (Devamı)

Likidite Riskine İlişkin Açıklamalar:

Cari Dönem:

Sözleşme uyarınca vadeler	Defter Değeri	Sözleşme uyarınca nakit çıkışlar toplamı (=I+II+III+IV)	3 aydan kısa (I)				
			3-12 ay arası (II)	1-5 yıl arası (III)	5 yıldan uzun (IV)		
Türev Olmayan Finansal Yükümlülükler	70.805	70.805	70.805	0	0	0	0
Banka kredileri	0	0	0	0	0	0	0
Borçlanma senedi ihraçları	0	0	0	0	0	0	0
Finansal kiralama yükümlülükleri	0	0	0	0	0	0	0
Ticari borçlar	34.648	34.648	34.648	0	0	0	0
Diğer borçlar	36.157	36.157	36.157	0	0	0	0
Beklenen vadeler	Defter Değeri	Beklenen nakit çıkışlar toplamı	3 aydan kısa	3-12 ay arası	1-5 yıl arası	5 yıldan uzun	
Türev Olmayan Finansal Yükümlülükler	0	0	0	0	0	0	0
Banka kredileri	0	0	0	0	0	0	0
Borçlanma senedi ihraçları	0	0	0	0	0	0	0
Finansal kiralama yükümlülükleri	0	0	0	0	0	0	0
Ticari borçlar	0	0	0	0	0	0	0
Diğer borçlar	0	0	0	0	0	0	0
Diğer Yükümlülükler	0	0	0	0	0	0	0
Beklenen (veya sözleşme uyarınca) vadeler	Defter Değeri	Sözleşme uyarınca/ Beklenen nakit çıkışlar toplamı	3 aydan kısa	3-12 ay arası	1-5 yıl arası	5 yıldan uzun	
Türev Finansal Yükümlülükler (Net)	0	0	0	0	0	0	0
Türev Nakit Girişleri	0	0	0	0	0	0	0
Türev Nakit Çıkışları	0	0	0	0	0	0	0



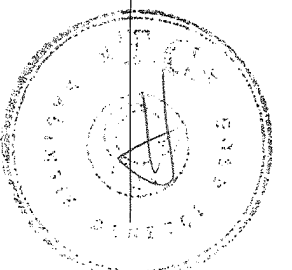
GRAM KIYMETLİ MADENLER DİŞ TİCARET A.Ş.
31.12.2020 TARİHİNDE SONA EREN HESAP DÖNEMİNE AİT
FİNANSAL TABLOLARA İLİŞKİN DİPNOTLAR
(Tutarlar aksi belirtilmedikçe Türk Lirası (TL) olarak ifade edilmiştir.)

NOT 45 – FİNANSAL ARAÇLARDAN KAYNAKLANAN RİSKLERİN NİTELİĞİ VE DÜZEYİ (Devamı)

Likidite Riskine İlişkin Açıklamalar:

Önceki Dönem :

Sözleşme uyarınca vadeler	Defter Değeri	Sözleşme uyarınca nakit çıkışlar toplamı (=I+II+III+IV)	Sözleşme uyarınca/ Beklenen nakit çıkışlar			
			3 aydan kısa (I)	3-12 ay arası (II)	1-5 yıl arası (III)	5 yıldan uzun (IV)
Türev Olmayan Finansal Yükümlülükler	50.875	50.875	50.875	0	0	0
Banka kredileri	0	0	0	0	0	0
Borçlanma senedi ihraçları	0	0	0	0	0	0
Finansal kiralama yükümlülükleri	0	0	0	0	0	0
Ticari borçlar	0	0	0	0	0	0
Diğer borçlar	50.875	50.875	50.875	0	0	0
Beklenen vadeler	Defter Değeri	Beklenen nakit çıkışlar toplamı	3 aydan kısa	3-12 ay arası	1-5 yıl arası	5 yıldan uzun
Türev Olmayan Finansal Yükümlülükler	0	0	0	0	0	0
Banka kredileri	0	0	0	0	0	0
Borçlanma senedi ihraçları	0	0	0	0	0	0
Finansal kiralama yükümlülükleri	0	0	0	0	0	0
Ticari borçlar	0	0	0	0	0	0
Diğer borçlar	0	0	0	0	0	0
Diğer yükümlülükler	0	0	0	0	0	0
Beklenen (veya sözleşme uyarınca) vadeler	Defter Değeri	Sözleşme uyarınca/ Beklenen nakit çıkışlar toplamı	3 aydan kısa	3-12 ay arası	1-5 yıl arası	5 yıldan uzun
Türev Finansal Yükümlülükler (Net)	0	0	0	0	0	0
Türev Nakit Girişleri	0	0	0	0	0	0
Türev Nakit Çıkışları	0	0	0	0	0	0

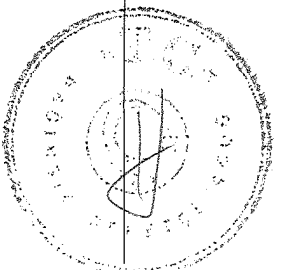


GRAM KIYMETLİ MADENLER DİŞ TİCARET A.Ş.
31.12.2020 TARİHİNDE SONA EREN HESAP DÖNEMİNE AİT
FİNANSAL TABLOLARA İLİŞKİN DİPNOTLAR
(Tutarlar aksi belirtilmedikçe Türk Lirası (TL) olarak ifade edilmiştir.)

NOT 45 – FİNANSAL ARAÇLARDAN KAYNAKLANAN RİSKLERİN NİTELİĞİ VE DÜZEYİ (Devamı)

Döviz pozisyonu tablosu:

	Cari Dönem				Önceki Dönem			
	TL Karşılığı	ABD Doları	Avro	Diğer	TL Karşılığı	ABD Doları	Avro	Diğer
1. Ticari Alacaklar	0	0	0	0	0	0	0	0
2a. Parasal Finansal Varlıklar (Kasa, Banka hesapları dahil)	2.111.525	197.575	73.405	0	2.789.261	298.639	146.148	5.570
2b. Parasal Olmayan Finansal Varlıklar	0	0	0	0	0	0	0	0
3. Diğer	0	0	0	0	0	0	0	0
4. Dönen Varlıklar (1+2+3)	2.111.525	197.575	73.405	0	2.789.261	298.639	146.148	5.570
5. Ticari Alacaklar	0	0	0	0	0	0	0	0
6a. Parasal Finansal Varlıklar	0	0	0	0	0	0	0	0
6b. Parasal Olmayan Finansal Varlıklar	0	0	0	0	0	0	0	0
7. Diğer	0	0	0	0	0	0	0	0
8. Duran Varlıklar (5+6+7)	0	0	0	0	0	0	0	0
9. Toplam Varlıklar (4+8)	2.111.525	197.575	73.405	0	2.789.261	298.639	146.148	5.570
10. Ticari Borçlar	0	0	0	0	0	0	0	0
11. Finansal Yükümlülükler	0	0	0	0	0	0	0	0
12a. Parasal Olan Diğer Yükümlülükler	0	0	0	0	0	0	0	0
12b. Parasal Olmayan Diğer Yük. ler	0	0	0	0	0	0	0	0
13. Kısa Vadeli Yükümlülükler (10+11+12)	0	0	0	0	0	0	0	0
14. Ticari Borçlar	0	0	0	0	0	0	0	0
15. Finansal Yükümlülükler	0	0	0	0	0	0	0	0
16 a. Parasal Olan Diğer Yükümlülükler	0	0	0	0	0	0	0	0
16 b. Parasal Olmayan Diğer Yük. ler	0	0	0	0	0	0	0	0
17. Uzun Vadeli Yükümlülükler (14+15+16)	0	0	0	0	0	0	0	0
18. Toplam Yükümlülükler (13+17)	0	0	0	0	0	0	0	0
19. Bilanço Dışı Türev Araçların Net Varlık / (Yükümlülük) Pozisyonu (19a-19b)	0	0	0	0	0	0	0	0
19a. Aktif Karakterli Bilanço Dışı Döviz Cinsinden Türev Ürünlerin Tutarı	0	0	0	0	0	0	0	0
19b. Pasif Karakterli Bilanço Dışı Döviz Cinsinden Türev Ürünlerin Tutarı	0	0	0	0	0	0	0	0
20. Net Yabancı Para Varlık / (Yükümlülük) Pozisyonu (9-18+19)	2.111.525	197.575	73.405	0	2.789.261	298.639	146.148	5.570
21. Parasal Kalemler Net Yabancı Para Varlık / (Yükümlülük) Pozisyonu (UFRS 7.B23) (=1+2a+5+6a-10-11-12a-14-15-16a)	2.111.525	197.575	73.405	0	2.789.261	298.639	146.148	5.570
22. Döviz Hedfe'i İçin Kullanılan Finansal Araçların Toplam Gerçeğe Uygun Değeri	0	0	0	0	0	0	0	0
23. İhracat	0	0	0	0	0	0	0	0
24. İthalat	0	0	0	0	0	0	0	0



GRAM KIYMETLİ MADENLER DİŐ TİCARET A.Ő.
31.12.2020 TARİHİNDE SONA EREN HESAP DÖNEMİNE AİT
FİNANSAL TABLOLARA İLİŐKİN DİPNOTLAR
(Tutarlar aksi belirtilmedikçe Türk Lirası (TL) olarak ifade edilmiştir.)

NOT 45 – FİNANSAL ARAÇLARDAN KAYNAKLANAN RİSKLERİN NİTELİĐİ VE DÜZEYİ
(Devamı)

Döviz Kuru Duyarlılık Analizi Tablosu:

	Cari Dönem			
	Kar/Zarar		Özkaynaklar	
	Yabancı Paranın Deđer Kazanması	Yabancı Paranın Deđer Kaybetmesi	Yabancı Paranın Deđer Kazanması	Yabancı Paranın Deđer Kaybetmesi
ABD Doları kurunun % 10 deđişmesi halinde:				
1- ABD Doları net varlık/yükümlülüđü	145.030	(145.030)	0	0
2- ABD Doları riskinden korunan kısım (-)	0	0	0	0
3- ABD Doları Net Etki (1+2)	145.030	(145.030)	0	0
Avro kurunun % 10 deđişmesi halinde:				
4- Avro net varlık/yükümlülüđü	66.123	(66.123)	0	0
5- Avro riskinden korunan kısım (-)	0	0	0	0
6- Avro Net Etki (4+5)	66.123	(66.123)	0	0
Diđer döviz kurlarının ortalama % 10 deđişmesi halinde:				
7- Diđer döviz net varlık/yükümlülüđü	0	0	0	0
8- Diđer döviz kuru riskinden korunan kısım (-)	0	0	0	0
9- Diđer Döviz Varlıkları Net Etki (7+8)	0	0	0	0
TOPLAM (3+6+9)	211.152	(211.152)	0	0

	Önceki Dönem			
	Kar/Zarar		Özkaynaklar	
	Yabancı Paranın Deđer Kazanması	Yabancı Paranın Deđer Kaybetmesi	Yabancı Paranın Deđer Kazanması	Yabancı Paranın Deđer Kaybetmesi
ABD Doları kurunun % 10 deđişmesi halinde:				
1- ABD Doları net varlık/yükümlülüđü	177.397	(177.397)	0	0
2- ABD Doları riskinden korunan kısım (-)	0	0	0	0
3- ABD Doları Net Etki (1+2)	177.397	(177.397)	0	0
Avro kurunun % 10 deđişmesi halinde:				
4- Avro net varlık/yükümlülüđü	97.197	(97.197)	0	0
5- Avro riskinden korunan kısım (-)	0	0	0	0
6- Avro Net Etki (4+5)	97.197	(97.197)	0	0
Diđer döviz kurlarının ortalama % 10 deđişmesi halinde:				
7- Diđer döviz net varlık/yükümlülüđü	4.332	(4.332)	0	0
8- Diđer döviz kuru riskinden korunan kısım (-)	0	0	0	0
9- Diđer Döviz Varlıkları Net Etki (7+8)	4.332	(4.332)	0	0
TOPLAM (3+6+9)	278.926	(278.926)	0	0

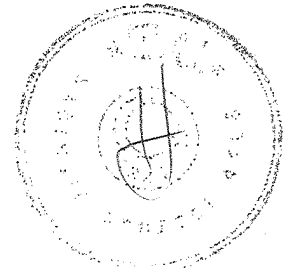
Likidite riski ve Yönetimi:

Őirket kısa, orta, uzun vadeli fonlama ve likidite gereklilikleri için, uygun bir likidite riski yönetimi oluşturmuŐtur. Tahmini ve fiili nakit akımları düzenli olarak takip ederek ve finansal varlıkların ve yükümlülüklerin vadelerinin eşleŐtirilmesi yoluyla yeterli fonların ve borçlanma rezervinin devamı sağlanarak, likidite riski yönetilmektedir.

Faiz Pozisyonu Tablosu ve Duyarlılık Analizi:

		Cari Dönem	Önceki Dönem
Sabit faizli finansal araçlar			
Finansal varlıklar	İtfa Edilmiş Deđerlerden Gösterilmiş Diđer Finansal Varlıklar	0	0
Finansal yükümlülükler	Krediler	0	0
Deđişken faizli finansal araçlar			
Finansal yükümlülükler	Krediler	0	0

Őirket'in deđişken faizli finansal aracı bulunmamaktadır. (31.12.2019: Yoktur.)



GRAM KIYMETLİ MADENLER DİŐ TİCARET A.Ő.
31.12.2020 TARİHİNDE SONA EREN HESAP DÖNEMİNE AİT
FİNANSAL TABLOLARA İLİŐKİN DİPNOTLAR
(Tutarlar aksi belirtilmedikçe Türk Lirası (TL) olarak ifade edilmiştir.)

NOT 46 – FİNANSAL ARAÇLAR (GERÇEĐE UYGUN DEĐER AÇIKLAMALARI VE FİNANSAL RİSKTEN KORUNMA MUHASEBESİ ÇERÇEVESİNDEKİ AÇIKLAMALAR)

Finansal Enstrümanların GerçeĐe Uygun DeĐeri

Rayiç bedel, bir finansal enstrümanın zorunlu bir satıő veya tasfiye iőlemi dıőında gönüllü taraflar arasındaki bir cari iőlemden el deĐiőtirebileĐeĐi tutar olup, eĐer varsa, oluőan bir piyasa fiyatı ile en iyi Őekilde belirlenir. Rayiç bedel tahmininde ve piyasa verilerinin yorumlanmasında tahminler kullanılır. Buna gĐre, burada sunulan tahminler, Őirket'in bir gĐncel piyasa iőleminde elde edebileĐeĐi tutarları gĐstermeyebilir.

Őirket, finansal araçların kayıtlı deĐerlerinin makul deĐerlerini yansıttıĐını dıőünmektedir.

Finansal varlıklar


Yabancı para cinsinden parasal kalemler bilanço deĐerinin rayiç deĐerlerine yakın olması sebebi ile dönem sonu kurları kullanılarak çevrilmektedir. Finansal aktiflerin, kısa vadeli olmaları ve kredi kaybının önemsenmeyecek ölçüde olmasından dolayı, rayiç deĐerlerin taőınan deĐerlerine yakın olduĐu kabul edilir.

Finansal yükümlölükler

Yabancı para cinsinden parasal kalemler bilanço deĐerinin rayiç deĐerlerine yakın olması sebebi ile dönem sonu kurları kullanılarak çevrilmektedir. Ticari borçların ve diĐer parasal yükümlölüklerin, kısa vadeli olmasından dolayı, rayiç deĐerlerin taőınan deĐerlerine yakın olduĐu kabul edilir.

Finansal Araçların Kategorileri

	31.12.2020		31.12.2019		Not
	GerçeĐe Uygun DeĐeri	Kayıtlı DeĐeri	GerçeĐe Uygun DeĐeri	Kayıtlı DeĐeri	
Finansal varlıklar					
Nakit ve nakit benzerleri	3.381.861	3.381.861	3.144.741	3.144.741	51
Finansal varlıklar	0	0	0	0	44
İliŐkili Taraflardan Ticari Alacaklar	0	0	0	0	6
İliŐkili Olmayan Taraflardan Ticari Alacaklar	0	0	0	0	7
İliŐkili Taraflardan DiĐer Alacaklar	0	0	0	0	6
İliŐkili Olmayan Taraflardan DiĐer Alacaklar	75.105	75.105	60.774	60.774	8
Finansal yükümlölükler					
Kısa Vadeli Borçlanmalar	0	0	0	0	44
Uzun Vadeli Borçlanmaların Kısa Vadeli Kısımları	0	0	0	0	44
Uzun Vadeli Borçlanmalar	0	0	0	0	44
DiĐer Finansal Yükümlölükler	0	0	0	0	44
Finansal Kiralama İőlemleri (Net)	0	0	0	0	44
İliŐkili Taraflara Ticari Borçlar	0	0	0	0	6
İliŐkili Taraflara Ticari Borçlar	34.648	34.648	0	0	7
İliŐkili Olmayan Taraflara DiĐer Borçlar	0	0	0	0	6
İliŐkili Olmayan Taraflara DiĐer Borçlar	1.402	1.402	26.854	26.854	8



GRAM KIYMETLİ MADENLER DIŞ TİCARET A.Ş.
31.12.2020 TARİHİNDE SONA EREN HESAP DÖNEMİNE AİT
FİNANSAL TABLOLARA İLİŞKİN DİPNOTLAR
(Tutarlar aksi belirtilmedikçe Türk Lirası (TL) olarak ifade edilmiştir.)

NOT 46 – FİNANSAL ARAÇLAR (GERÇEĞE UYGUN DEĞER AÇIKLAMALARI VE FİNANSAL RİSKTEN KORUNMA MUHASEBESİ ÇERÇEVESİNDEKİ AÇIKLAMALAR) (Devamı)

Finansal varlıkların seviye sınıflamaları

	Gerçeğe Uygun Değer		Gerçeğe Uygun Seviyesi
	31.12.2020	31.12.2019	
Gerçeğe uygun değer farkı gelir tablosuna yansıtılan finansal varlıklar	0	0	
Gerçeğe uygun değer farkı diğer kapsamlı gelire yansıtılan finansal varlıklar	0	0	
Toplam	0	0	

Finansal araçların gerçeğe uygun değerleri

Şirket yönetimi maliyet yöntemi ile muhasebeleştirilen finansal varlıkların defter değerinin gerçeğe uygun değerlerini yansıttığını düşünmektedir.

Finansal varlıkların ve yükümlülüklerin gerçeğe uygun değeri aşağıdaki gibi belirlenir:

- Birinci seviye : Finansal varlık ve yükümlülükler, birbirinin aynı varlık ve yükümlülükler için aktif piyasada işlem gören borsa fiyatlarından değerlendirilmektedir.
- İkinci seviye : Finansal varlık ve yükümlülükler, ilgili varlık ya da yükümlülüğün birinci seviyede belirtilen borsa fiyatından başka direk ya da indirek olarak piyasada gözlenebilen fiyatının bulunmasında kullanılan girdilerden değerlendirilmektedir.
- Üçüncü seviye : Finansal varlık ve yükümlülükler, varlık ya da yükümlülüğün gerçeğe uygun değerinin bulunmasında kullanılan piyasada gözlenebilir bir veriye dayanmayan girdilerden değerlendirilmektedir.

Şirket'in finansal riskten korunma muhasebesi çerçevesinde yapmış olduğu finansal uygulamaları bulunmamaktadır.

NOT 47 – RAPOLAMA DÖNEMİNDEN SONRAKİ OLAYLAR


Şirket; Çin Halk Cumhuriyeti'nin Vuhan kentinde ortaya çıkan ve bütün dünyaya yayılan Koronavirüs (COVID-19) salgını sebebiyle faaliyetine geçici olarak ara vermiş ve bu kararı 23.03.2020 tarihinde T.C. Hazine ve Maliye Bakanlığı Finansal Piyasalar ve Kambiyo Genel Müdürlüğü'ne bildirmiştir. Söz konusu bildirimde ara verme süresinin belirsiz olduğu, tekrar faaliyete geçildiğinde Bakanlık'a bildirim yapılacağı belirtilmiştir. Şirket yönetimi Koronavirüs (COVID-19) salgını ve etkilerini yakından takip edilmektedir.

NOT 48 – FİNANSAL TABLOLARI ÖNEMLİ ÖLÇÜDE ETKİLEYEN YA DA FİNANSAL TABLOLARIN AÇIK, YORUMLANABİLİR VE ANLAŞILABİLİR OLMASI AÇISINDAN AÇIKLANMASI GEREKEN DİĞER HUSUSLAR

Yoktur.

NOT 49 – TMS'YE İLK GEÇİŞ

Şirket, muhasebe kayıtlarını ve kanuni defterlerini yürürlükteki ticari ve mali mevzuatı esas alarak Türk Lirası (TL) olarak tutmaktadır. İlişikteki finansal tablolar, Kamu Gözetimi Muhasebe ve Denetim Standartları Kurumu (KGK) tarafından yürürlüğe konulmuş olan Türkiye Muhasebe Standartları / Türkiye Finansal Raporlama Standartları ile bunlara ilişkin ek ve yorumları (TMS/TFRS) esas alınarak hazırlanmış, Kamu Gözetimi, Muhasebe ve Denetim Standartları Kurumu (KGK) tarafından 07.06.2019 tarihli ve 30794 sayılı Resmî Gazete'de yayımlanan 2019 – 1 sayılı Türkiye Muhasebe Standartlarının Uygulanmasına Yönelik İlke Kararı (Finansal Tablo Örnekleri ve Kullanım Rehberi) ile uygulanması zorunlu kılınan, finansal tablo ve dipnot gösterim esaslarına uygun olarak sunulmuştur.



GRAM KIYMETLİ MADENLER DİŐ TİCARET A.Ő.
31.12.2020 TARİHİNDE SONA EREN HESAP DÖNEMİNE AİT
FİNANSAL TABLOLARA İLİŐKİN DİPNOTLAR
(Tutarlar aksi belirtilmedikçe Türk Lirası (TL) olarak ifade edilmiştir.)

NOT 50 – BİREYSEL FİNANSAL TABLOLARA İLİŐKİN AÇIKLAMALAR

Bireysel finansal tablolar; TMS 27 Bireysel Finansal Tablolar Standardı hükümlerine uygun olarak bağı ortaklıklardaki, iş ortaklıklarındaki ve iŐtiraklerdeki yatırımlarını, maliyet bedeli üzerinden, TFRS 9 Finansal Araçlar Standardı hükümleri uyarınca ya da TMS 28 İŐtiraklerdeki ve İş Ortaklıklarındaki Yatırımlar Standardında tanımlanan özkaynak yöntemini kullanarak muhasebeleŐtirmeyi tercih eden iŐletmeler tarafından sunulan finansal tablolardır.

Őirket'in bağı ortaklığı bulunmamaktadır.

NOT 51 – NAKİT AKIŐ TABLOSUNA İLİŐKİN AÇIKLAMALAR

Nakit ve Nakit Benzerleri

Nakit ve nakit benzeri deđerler aŐağıda açıklanmıştır.

	31.12.2020	31.12.2019
Kasa		
-Türk Lirası	929.091	200.016
-Yabancı Para	1.877.973	2.553.402
Banka-Vadesiz hesaplar		
-Türk Lirası	341.245	155.464
-Yabancı Para	233.552	235.859
Banka-Vadeli hesaplar		
-Türk Lirası	0	0
-Yabancı Para	0	0
Diđer Hazır Deđerleri	0	0
Toplam	3.381.861	3.144.741

Nakit AkıŐ Tablosundaki Nakit ve Nakit Benzerleri

	31.12.2020	31.12.2019
Nakit ve Nakit Benzerleri	3.381.861	3.144.741
Faiz Tahakkuku (-)	0	0
Toplam	3.381.861	3.144.741

NOT 52 – ÖZKAYNAK DEĐİŐİM TABLOSUNA İLİŐKİN AÇIKLAMALAR

Dİpnot 2'de açıklanan muhasebe politikalarındaki deđiŐikliklerin etkisi ile birikmiş kar/zararlar hesabı ile diđer kapsamlı gelirden gösterilen kar veya zarar olarak yeniden sınıflandırılmayacak birikmiş diđer kapsamlı gelirler/giderlerin etkileri özkaynak deđiŐim tablosunda gösterilmiştir.

